



CDMX

CIUDAD DE MÉXICO

CUENTA PÚBLICA
DE LA CIUDAD DE MÉXICO
2015

12 PD PP CAJA DE PREVISIÓN DE LA POLICÍA
PREVENTIVA DEL DISTRITO FEDERAL

INFORME DE CUENTA PÚBLICA
2015

Titular:

L. C. EMILIO ENRIQUE MANRIQUE OCHOA
ENCARGADO PARA ATENDER LOS ASUNTOS
RELATIVOS A LA GERENCIA GENERAL POR
ASIGNACIÓN DEL OFICIAL MAYOR DEL D.F.
SEGÚN OFICIO 724/2015


Responsable:

L. C. EMILIO ENRIQUE MANRIQUE OCHOA
GERENTE DE FINANZAS E INFORMÁTICA




Unidad Responsable del Gasto: 12 PD PP CAJA DE PREVISIÓN DE LA POLICIA PREVENTIVA DEL DISTRITO FEDERAL		ECG ANÁLISIS DE EGRESOS POR CAPÍTULO DE GASTO					EXPLICACIONES A LAS VARIACIONES:
CAPÍTULO	PRESUPUESTO (Pésos con dos decimales)					IMPORTE DE LA VARIACIÓN (5-1) (4-2)	
	APROBADO [1]	MODIFICADO [2]	COMPROMETIDO [3]	DEVENGADO [4]	EJERCIDO [5]		PAGADO [6]
GASTO CORRIENTE 1000	1,210,453,743.00 60,409,348.00	2,461,018,076.68 71,377,494.51	2,412,159,651.94 68,115,023.51	2,402,959,017.37 67,787,839.83	2,402,959,017.37 67,787,839.83	2,402,959,017.37 67,787,839.83	<p>A) Del ejercicio respecto del aprobado.</p> <p>B) Del devengado respecto del modificado.</p> <p>A) El presupuesto estimado para cubrir las necesidades de operación de esta Entidad es superior al autorizado por la Secretaría de Finanzas en el Techo Presupuestal, motivo por el cual se realizaron las modificaciones necesarias para la óptima operación.</p> <p>Al cierre del ejercicio el presupuesto ejercido presentó una variación del 12.21% respecto al aprobado, en virtud de que se adicionaron recursos principalmente para cumplir con los pagos por concepto de Liquidaciones por indemnizaciones por sueldos y salarios caídos, en virtud de que los recursos asignados de origen son insuficientes para hacer frente a los compromisos de pagos de este capítulo.</p>
2000	5,049,001.00	4,895,765.00	3,624,245.38	3,455,199.04	3,455,199.04	3,455,199.04	<p>B) Al cierre del ejercicio el presupuesto devengado de este capítulo de gasto presentó una variación negativa de 5.03% con relación al modificado, debido principalmente a que existieron recursos sin ejercer por concepto de Honorarios asimilables a salarios, y por concepto de pago del personal contratado bajo el programa de Estabilidad Laboral, como resultado de las diversas vacantes que se presentaron durante el ejercicio presupuestal. Influyen en la variación los recursos no ejercidos destinados para el pago de aportaciones al ISSSTE, Primas de seguros de vida del personal civil y las Aportaciones a Fondos de vivienda, entre otras, debido a las vacantes en la plantilla orgánica autorizada.</p> <p>A) Los gastos presupuestales presentaron una variación negativa del 31.57 %, respecto al presupuesto aprobado, debido a que no fueron requeridos en su totalidad los conceptos de materiales, útiles y equipos menores de oficina, material eléctrico y electrónico, medicinas y productos farmacéuticos, otros materiales y artículos de construcción y reparación, refacciones y accesorios menores, como parte de las acciones de racionalidad llevadas a cabo para mejor aprovechamiento de los materiales en existencia.</p>

Unidad Responsable del Gasto: 12 PD PP CAJA DE PREVISIÓN DE LA POLICÍA PREVENTIVA DEL DISTRITO FEDERAL		ECG ANÁLISIS DE EGRESOS POR CAPÍTULO DE GASTO						
CAPÍTULO	PRESUPUESTO (Pesos con dos decimales)						EXPLICACIONES A LAS VARIACIONES:	
	APROBADO [1]	MODIFICADO [2]	COMPONENTE [3]	DEVENGADO [4]	EJERCIDO [5]	PAGADO [6]		IMPORTE DE LA VARIACIÓN [5-1] [4-2]
3000	23,902,540.00	23,720,602.55	18,046,699.11	15,783,566.10	15,783,566.10	15,783,566.10	(8,118,973.90)	<p>A) Del ejercicio respecto del aprobado.</p> <p>B) Del devengado respecto del modificado.</p> <p>B) Los gastos presupuestales presentaron una variación negativa de 29.42% respecto al presupuesto modificado, debido básicamente a los recursos no ejercidos destinados a la adquisición de productos de limpieza, productos alimenticios y bebidas para personas, material eléctrico, medicinas y refacciones y accesorios menores, como resultado de las acciones y medidas de racionalidad.</p> <p>A) El gasto presupuestal presentó una variación negativa del 33.97%, respecto al presupuesto aprobado, debido a que se presentaron menores gastos administrativos, procesos, técnica y en tecnologías de la información, servicios profesionales, científicos, técnicos integrales y otros, servicios de investigación científica y desarrollo, apoyo administrativo y de desarrollo, servicios de derechos.</p>
4000	1,121,092,854.00	2,361,024,214.62	2,322,373,683.94	2,315,932,412.40	2,315,932,412.40	2,315,932,412.40	(7,937,036.45)	<p>B) La variación negativa de 33.46% que presenta el presupuesto devengado respecto al modificado, obedece básicamente a los recursos no ejercidos por concepto del pago por el servicio de consultoría administrativa, servicios de investigación científica y desarrollo, al no llevarse a cabo la adquisición de los servicios de asesorías para la instalación del nuevo sistema informático conforme al CONAC. al no ser aprobado por la Dirección General de Gobernabilidad, de Tecnologías de Información y Comunicación de la Oficialía Mayor, el Dictamen para la adquisición de las asesorías.</p> <p>A) El presupuesto estimado para cubrir las necesidades de operación de esta Entidad es superior al autorizado por la Secretaría de Finanzas en el Techo Presupuestal, motivo por el cual se realizan las modificaciones necesarias para la óptima operación.</p>



Unidad Responsable del Gasto: 12 PD PE CAJA DE PREVISIÓN DE LA POLICÍA PREVENTIVA DEL DISTRITO FEDERAL ECG ANÁLISIS DE EGRESOS POR CAPÍTULO DE GASTO

CAPÍTULO	PRESUPUESTO (Pesos con dos decimales)						IMPORTE DE LA VARIACIÓN	EXPLICACIONES A LAS VARIACIONES:
	APROBADO (1)	MODIFICADO (2)	COMPROMETIDO (3)	DEVENGADO (4)	EJERCIDO (5)	PAGADO (6)		
GASTO DE CAPITAL	247,016,277.00	1,193,844,558.20	1,193,298,643.90	1,179,682,923.00	1,179,682,923.00	1,179,682,923.00	(45,091,802.22)	B) Al cierre del ejercicio presupuestal 2015, el presupuesto ejercido de ese capítulo presentó una variación negativa de 1.91% respecto al modificado y corresponde primordialmente a los recursos no ejercidos por concepto prestaciones asistenciales de salud, socioculturales y ayudas de gastos funerarios a familiares de pensionistas fallecidos, prestaciones que están supeditadas al incremento del número de pensionistas así como a la solicitud de los familiares de los mismos.
1000								
2000								
3000								
5000	2,816,277.00	2,202,689.44	1,656,775.14	1,615,777.09	1,615,777.09	1,615,777.09	(1,200,499.91)	A) Al mes de diciembre el presupuesto ejercido de este capítulo presentó una variación negativa del 42.63% respecto al presupuesto aprobado de origen debido a que se modificó en el transcurso del año el proyecto de inversión, con la finalidad de adecuarlos a las necesidades de operación de la Caja especialmente en los conceptos de muebles de oficina, equipo de administración e instrumentos médicos; además de que no se ejercieron los recursos destinados para la adquisición del equipo de cómputo y de tecnologías de información, vehículos y equipo terrestre destinados a los servidores públicos, al adquirirse lo esencialmente necesario.





Unidad Responsable del Gasto: 12 PD PP CAJA DE PREVISIÓN DE LA POLICIA PREVENTIVA DEL DISTRITO FEDERAL		ECG ANÁLISIS DE EGRESOS POR CAPÍTULO DE GASTO						
CAPÍTULO	PRESUPUESTO (Pesos con dos decimales)						EXPLICACIONES A LAS VARIACIONES:	
	APROBADO [1]	MODIFICADO [2]	COMPROMETIDO [3]	DEVENGADO [4]	EGRESO [5]	PAGO [6]		IMPORTE DE LA VARIACIÓN [5-1] [4-2]
6000								
7000	244,200,000.00	1,191,641,868.76	1,191,641,868.76	1,178,067,145.91	1,178,067,145.91	1,178,067,145.91	933,867,145.91	A) El presupuesto estimado para las necesidades de operación por esta entidad es superior al autorizado por la Secretaría de Finanzas en su Techo Presupuestal, motivo por el cual se realizan las modificaciones necesarias para la óptima operación. Al cierre del ejercicio el presupuesto ejercido presenta una variación del 382.42% con respecto al aprobado, en virtud de que fueron autorizados recursos fiscales por mil millones de pesos, para incrementar la reserva actuarial de la Caja que permita respaldar el pago de las pensiones y jubilaciones en proceso de pago y disminuir el déficit financiero resultado de la diferencia entre las aportaciones patronales del 7% y aportaciones de derechohabientes del 6.5%, respecto al gasto por concepto de pensiones y jubilaciones.
TOTAL UR	1,457,470,020.00	3,654,862,634.88	3,605,458,295.84	3,582,764,249.37	3,582,641,940.37	3,582,641,940.37	(13,574,722.85)	B) Al mes de diciembre el presupuesto devengado de este capítulo presenta una variación de 1.14% con respecto del presupuesto modificado, esta situación obedece a que no se ejercieron los recursos por concepto de créditos hipotecarios, como resultado del envío extemporáneo, por parte de las corporaciones que atiende la Caja, de la documentación para el trámite correspondiente, así como por la negativa de los elementos beneficiarios con un crédito, de hacer válido el otorgamiento.

Elaboró:

C.P. BLANCA GUMÁLDEZ MARTÍNEZ TELLO
SUBGERENTE DE PLANEACIÓN Y PRESUPUESTO

Autorizó:

L.C. EMILIO ENRIQUE MANRIQUE OCHOA
GERENTE DE FINANZAS E INFORMÁTICA



CDMX
CIUDAD DE MEXICO


CUENTA PÚBLICA
DE LA CIUDAD DE MEXICO
2015

FE	F	SF	AI	DENOMINACIÓN	UNIDAD DE MEDIDA	FÍSICO			PRESUPUESTAL (Pesos con dos decimales)					EJERCICIO	FINANCIADO					
						ORIGINAL	MODIFICADO	ALCANZADO	APROBADO	MODIFICADO	COMPROMISOS	PENDIENTE	RESERVA			ANULADO				
1				SOLIDAR E INCLUSIÓN SOCIAL PARA EL DESARROLLO HUMANO																
1				GOBIERNO																
2				JUSTICIA																
4				DERECHOS HUMANOS																
				FOMENTO Y CONCENTRACIÓN DE ACCIONES INSTITUCIONALES EN PRO DE LA IGUALDAD	PERSONA	10,112	10,112	10,056	4,383,800.00	4,383,800.00	4,339,334.19	4,339,334.19	4,191,930.59	4,191,930.59	4,191,930.59	4,191,930.59	4,191,930.59	4,191,930.59	4,191,930.59	4,191,930.59
2				DESARROLLO SOCIAL																
3				SAUD																
2				PERSONA	PERSONA	23,122	23,122	24,436	174,104,860.00	174,104,860.00	147,727,456.14	147,727,456.14	145,835,407.15	145,835,407.15	145,835,407.15	145,835,407.15	145,835,407.15	145,835,407.15	145,835,407.15	145,835,407.15
4				RECREACIÓN, CULTURA Y OTRAS MANIFESTACIONES SOCIALES																
2				CULTURA																
429				PROMOCIÓN Y EJECUCIÓN DE ACTIVIDADES SOCIOCULTURALES	PERSONA	54,758	54,758	53,684	12,708,900.00	12,708,900.00	11,443,282.42	11,443,282.42	11,437,540.42	11,437,540.42	11,437,540.42	11,437,540.42	11,437,540.42	11,437,540.42	11,437,540.42	11,437,540.42
6				PROTECCIÓN SOCIAL																
2				EDAD AVANZADA	PERSONA	21,822	21,822	20,817	922,941,119.00	922,941,119.00	2,157,821,342.95	2,157,821,342.95	2,149,794,423.76	2,149,794,423.76	2,149,794,423.76	2,149,794,423.76	2,149,794,423.76	2,149,794,423.76	2,149,794,423.76	2,149,794,423.76
459				OPERACIÓN DEL SISTEMA DE PENSIONES	PENSIÓN	21,822	21,822	20,817	922,941,119.00	922,941,119.00	2,157,821,342.95	2,157,821,342.95	2,149,794,423.76	2,149,794,423.76	2,149,794,423.76	2,149,794,423.76	2,149,794,423.76	2,149,794,423.76	2,149,794,423.76	2,149,794,423.76
7				OTROS ASUNTOS SOCIALES																
1				OTROS ASUNTOS SOCIALES	APOYO	690	690	489	5,500,000.00	5,500,000.00	2,930,875.00	2,930,875.00	2,634,000.00	2,634,000.00	2,634,000.00	2,634,000.00	2,634,000.00	2,634,000.00	2,634,000.00	2,634,000.00
822				OTORGAMIENTO DE APOYOS ECONÓMICOS																
2				GOBERNABILIDAD, SEGURIDAD Y PROTECCIÓN CIUDADANA																
1				GOBIERNO																
7				ASUNTOS DE ORDEN PÚBLICO Y DE SEGURIDAD INTERIOR																
2				PROTECCIÓN CIVIL																
301				GESTIÓN INTEGRAL DEL RIESGO EN MATERIA DE PROTECCIÓN CIVIL	ACCIÓN	1	1	1	50,000.00	50,000.00	1,002.24	1,002.24	1,002.24	1,002.24	1,002.24	1,002.24	1,002.24	1,002.24	1,002.24	1,002.24
4				HABITABILIDAD Y SERVICIOS, ESPACIOS PÚBLICOS E INFRAESTRUCTURA																
2				DESARROLLO SOCIAL																
2				VIVIENDA Y SERVICIOS A LA COMUNIDAD																
5				VIVIENDA																
355				OPERACIÓN DEL SISTEMA DE CRÉDITOS HIPOTECARIOS	CRÉDITO	444	338	338	244,200,000.00	244,200,000.00	191,641,868.76	191,641,868.76	178,067,145.91	178,067,145.91	178,067,145.91	178,067,145.91	178,067,145.91	178,067,145.91	178,067,145.91	178,067,145.91
5				EFFECTIVIDAD, RENDICIÓN DE CUENTAS Y COMBATE A LA CORRUPCIÓN																
1				GOBIERNO																
8				OTROS SERVICIOS GENERALES																
5				OTROS																
301				ADMINISTRACIÓN DE RECURSOS INSTITUCIONALES	TRÁMITE	5	5	5	89,698,166.00	89,698,166.00	1,089,553,334.14	1,089,553,334.14	86,797,315.30	86,797,315.30	86,797,315.30	86,797,315.30	86,797,315.30	86,797,315.30	86,797,315.30	86,797,315.30
				TOTAL UR					1,453,586,845.00	2,650,979,459.88	3,605,458,295.84	2,578,758,765.37	2,578,758,765.37	2,578,758,765.37	2,578,758,765.37	2,578,758,765.37	2,578,758,765.37	2,578,758,765.37	2,578,758,765.37	2,578,758,765.37

Elaboró:

Autorizó:

C. P. BLANCA RAMIREZ MARTÍNEZ TELLO
SERGENTE DE PLANEACIÓN Y PRESUPUESTO



CDMX

CIUDAD DE MÉXICO

CUENTA PÚBLICA
DE LA CIUDAD DE MÉXICO
2015

EAI-RCR EGRESOS POR ACTIVIDAD INSTITUCIONAL CON RECURSOS DE CRÉDITO

Unidad Responsable del Gasto: 12_PD_PP_CAJA DE PREVISIÓN DE LA POLICIA PREVENTIVA DEL DISTRITO FEDERAL

EJE	FI	F	SF	AI	DENOMINACIÓN	UNIDAD DE MEDIDA	R E S U L T A D O					PAGADO												
							PRESUPUESTAL (Pesos con dos decimales)																	
							FÍSICO	MODIFICADO	ALCANZADO	APROBADO	MODIFICADO		COMPROMETIDO	DEVENGADO	EJERCIDO									
ORIGINAL																								
NO APLICA																								
TOTAL UR																								

Elaboró:

C.P. BLANCA GUADALUPE MARTÍNEZ TELLO
SUBGERENTE DE PLANEACIÓN Y PRESUPUESTO

Autorizó:

L.C. ENRIQUE MANRIQUE OCHOA
GERENTE DE FINANZAS E INFORMÁTICA



CDMX
CIUDAD DE MÉXICO

CUENTA PÚBLICA
DE LA CIUDAD DE MÉXICO
2015

EAI-RFE EGRESOS POR ACTIVIDAD INSTITUCIONAL CON RECURSOS FEDERALES
(INCLUIR EL NOMBRE DEL FONDO, CONVENIO O SUBSIDIO)*

Unidad Responsable del Gasto: 12 PD DE CAJA DE PREVISIÓN DE LA POLICÍA PREVENTIVA DEL DISTRITO FEDERAL

EJE	FI Y SF	AI	DENOMINACIÓN	UNIDAD DE MEDIDA	ÍNDICE DE CUMPLIMIENTO DE METAS		PRESUPUESTAL (Pesos con dos decimales)						ÍNDICE DE CUMPLIMIENTO PRESUPUESTAL	
					FÍSICO		PRESUPUESTAL (Pesos con dos decimales)						ÍNDICE DE CUMPLIMIENTO PRESUPUESTAL	
					ORIGINAL (1)	REGISTRADO (2)	ALCANZADO (3)	APROBADO (4)	3/1*100 = (4)	3/2*100 = (5)	APROBADO (6)	MODIFICADO (7)	COMPRONSISTIDO (8)	DEVENGADO (9)
NO APLICA														
TOTAL UR														

* Especificar el nombre del Fondo, Convenio o Subsidio (AM, BASSA, SASTRACAN, EREP, FIES, HABITAT, AP201, Seguro Popular, Catastrales de la Salud, entre otros).

Elaboró:
C.P. BLANCA GUADALUPE MARTÍNEZ TELLO
SUBGERENTE DE PLANEACIÓN Y PRESUPUESTO

Autorizó:
C. EMILIO ENRIQUE MANRIQUE OCHOA
GERENTE DE FINANZAS E INFORMÁTICA



CDMX

CIUDAD DE MÉXICO

CUENTA PÚBLICA
DE LA CIUDAD DE MÉXICO
2015

ARF APLICACIÓN DE LOS RECURSOS DE ORIGEN FEDERAL

Unidad Responsable del Gasto: 12 PD PP CAJA DE PREVISIÓN DE LA POLICÍA PREVENTIVA DEL DISTRITO FEDERAL

FONDO, CONVENIO O SUBSIDIO:

ACCIONES REALIZADAS CON RECURSOS DE ORIGEN FEDERAL:

NO APLICA

Elaboró:

C. P. BLANCA GUADALUPE MARTÍNEZ TELLO
SUBGERENTE DE PLANEACIÓN Y PRESUPUESTO

Autorizó:

L. C. ENRIQUE MANRIQUE OCHOA
GERENTE DE FINANZAS E INFORMÁTICA

APP AVANCE PROGRAMÁTICO-PRESUPUESTAL DE ACTIVIDADES INSTITUCIONALES

Unidad Responsable del Gasto: 12 PD PP CAJA DE PREVISIÓN DE LA POLICÍA PREVENTIVA DEL DISTRITO FEDERAL

EJE	FI	F	SP	AI	PP	DENOMINACIÓN	UNIDAD DE MEDIDA	FÍSICO			APROBADO (1)	MODIFICADO (2)	ALCANZADO (3)	ICOP (4)	3/1*	(4)	MONTIFICADO (5)	CONCRETADO (7)	DEVENGADO (8)	EJERCIDO (9)	PAGADO (10)	ICOP (11)	9/5 - (11)	FINANC (12)	4/11
								MODIFICADO (1)	ALCANZADO (2)	ALCANZADO (3)															
1	1	2	4			SOLIDARIDAD E INCLUSIÓN SOCIAL PARA EL DESARROLLO HUMANO	PERSONA									1,123,521,854.00	2,363,491,014.62	2,317,776,476.92	2,317,776,476.92	2,317,776,476.92	2,317,776,476.92	95.6		104.0	
						GOBIERNO										4,383,800.00	4,383,800.00	4,191,930.59	4,191,930.59	4,191,930.59	4,191,930.59				
						DEBERES HUMANOS										4,383,800.00	4,383,800.00	4,191,930.59	4,191,930.59	4,191,930.59	4,191,930.59				
						FOMENTO Y CONCILIACIÓN DE ACCIONES INSTITUCIONALES EN PRO DE LA IGUALDAD										4,383,800.00	4,383,800.00	4,191,930.59	4,191,930.59	4,191,930.59	4,191,930.59				
2	3					DEsarrollo Social	PERSONA	10,112	10,112	10,056	99.4					174,104,860.00	174,104,860.00	145,835,407.15	145,835,407.15	145,835,407.15	145,835,407.15	145,835,407.15			
						SAUD										174,104,860.00	174,104,860.00	145,835,407.15	145,835,407.15	145,835,407.15	145,835,407.15				
						PREVENCIÓN DE SERVICIOS DE SALUD A LA PERSONA										174,104,860.00	174,104,860.00	145,835,407.15	145,835,407.15	145,835,407.15	145,835,407.15				
3	429					ORGANIZACION Y EJECUCION DE ACTIVIDADES SOCIOCULTURALES	PERSONA	23,122	23,122	24,436	105.7					174,104,860.00	174,104,860.00	145,835,407.15	145,835,407.15	145,835,407.15	145,835,407.15	145,835,407.15			
						RECREACION, CULTURA Y OTRAS MANIFESTACIONES SOCIALES										12,708,900.00	12,708,900.00	11,437,540.42	11,437,540.42	11,437,540.42	11,437,540.42				
						CULTURA										12,708,900.00	12,708,900.00	11,437,540.42	11,437,540.42	11,437,540.42	11,437,540.42				
						FORMACION Y EJECUCION DE ACTIVIDADES SOCIOCULTURALES										12,708,900.00	12,708,900.00	11,437,540.42	11,437,540.42	11,437,540.42	11,437,540.42				
4	458					PROTECCION SOCIAL	PERSONA	21,822	21,822	20,817	95.4					926,824,294.00	2,166,793,454.62	2,153,677,598.76	2,153,677,598.76	2,153,677,598.76	2,153,677,598.76	2,153,677,598.76			
						EDAD AVANZADA										926,824,294.00	2,166,793,454.62	2,153,677,598.76	2,153,677,598.76	2,153,677,598.76	2,153,677,598.76				
						OPERACION DEL SISTEMA DE PENSIONES										926,824,294.00	2,166,793,454.62	2,153,677,598.76	2,153,677,598.76	2,153,677,598.76	2,153,677,598.76				
5	523					OTROS ASUNTOS SOCIALES	APOYO	690	690	489	70.9					5,500,000.00	5,500,000.00	2,634,000.00	2,634,000.00	2,634,000.00	2,634,000.00	2,634,000.00			
						OTROS ASUNTOS SOCIALES										5,500,000.00	5,500,000.00	2,634,000.00	2,634,000.00	2,634,000.00	2,634,000.00				
						OTORGAMIENTO DE APOYOS ECONOMICOS										5,500,000.00	5,500,000.00	2,634,000.00	2,634,000.00	2,634,000.00	2,634,000.00				
6	301					GOBIERNO	ACCION	1	1	1	100.0					50,000.00	1,002.24	1,002.24	1,002.24	1,002.24	1,002.24				
						GOVERNABILIDAD, SEGURIDAD Y PROTECCION CIUDADANA										50,000.00	1,002.24	1,002.24	1,002.24	1,002.24	1,002.24				
						GOBIERNO										50,000.00	1,002.24	1,002.24	1,002.24	1,002.24	1,002.24				
						ASUNTOS DE ORDEN PÚBLICO Y DE SEGURIDAD INTERIOR										50,000.00	1,002.24	1,002.24	1,002.24	1,002.24	1,002.24				
						PROTECCION CIVIL										50,000.00	1,002.24	1,002.24	1,002.24	1,002.24	1,002.24				
7	301					GESTION INTEGRAL DEL RIESGO EN MATERIA DE PROTECCION CIVIL	ACCION	1	1	1	100.0					50,000.00	1,002.24	1,002.24	1,002.24	1,002.24	1,002.24				
						MANTENIMIENTO Y SERVICIOS, ESPACIOS PÚBLICOS E INFRAESTRUCTURA										50,000.00	1,002.24	1,002.24	1,002.24	1,002.24	1,002.24				
						DESARROLLO SOCIAL										244,200,000.00	191,641,868.76	178,067,145.91	178,067,145.91	178,067,145.91	178,067,145.91				
						VIVIENDA Y SERVICIOS A LA COMUNIDAD										244,200,000.00	191,641,868.76	178,067,145.91	178,067,145.91	178,067,145.91	178,067,145.91				
						VIVIENDA										244,200,000.00	191,641,868.76	178,067,145.91	178,067,145.91	178,067,145.91	178,067,145.91				
						OPERACION DEL SISTEMA DE CREDITOS HIPOTECARIOS										244,200,000.00	191,641,868.76	178,067,145.91	178,067,145.91	178,067,145.91	178,067,145.91				
8	301					EJECUTIVIDAD, RENDICION DE CUENTAS Y COMORTE A LA PRODUCCION	TEAMTE	5	5	5	100.0					89,698,166.00	1,086,797,315.30	1,086,797,315.30	1,086,797,315.30	1,086,797,315.30	1,086,797,315.30				
						GOBIERNO										89,698,166.00	1,086,797,315.30	1,086,797,315.30	1,086,797,315.30	1,086,797,315.30	1,086,797,315.30				
						OTROS SERVICIOS GENERALES										89,698,166.00	1,086,797,315.30	1,086,797,315.30	1,086,797,315.30	1,086,797,315.30	1,086,797,315.30				
						OTROS										89,698,166.00	1,086,797,315.30	1,086,797,315.30	1,086,797,315.30	1,086,797,315.30	1,086,797,315.30				
						ADMINISTRACION DE RECURSOS INSTITUCIONALES										89,698,166.00	1,086,797,315.30	1,086,797,315.30	1,086,797,315.30	1,086,797,315.30	1,086,797,315.30				
						TOTAL BR										1,457,470,020.00	3,654,862,634.88	3,582,641,940.37	3,582,641,940.37	3,582,641,940.37	3,582,641,940.37				

Elaboró: **C. F. BERENGA RODRIGUEZ MARTINEZ TELLO**
 SURGERENTE DE PLANEACION Y PRESUPUESTO

Autorizó: **L. C. EMILIO ENRIQUE MARTINEZ OCHOA**
 GERENTE DE FINANZAS E INFORMÁTICA

AR ACCIONES REALIZADAS PARA LA CONSECUCCIÓN DE METAS DE LAS ACTIVIDADES INSTITUCIONALES

Unidad Responsable del Gasto: 12 PD PP CAJA DE PREVISIÓN DE LA POLICÍA PREVENTIVA DEL DISTRITO FEDERAL

BOJE	AO	FT	F	SE	AI	PP	DENOMINACIÓN	UNIDAD DE MEDIDA	METAS			PRESUPUESTO (Pesos)		EFECTUO
									ORIGINAL	MODIFICADA	ALCANZADA	AFORADO	MODIFICADO	
1	1	1	2	4	305		FOFOMTO Y CONCERTACIÓN DE ACCIONES INSTITUCIONALES EN PRO DE LA IGUALDAD	PERSONA	10,112	10,112	10,056	4,383,800.00	4,383,800.00	4,191,930.59

Objetivo:
Coadyuvar en la superación personal y educación recreativa promoviendo la equidad de género entre los pensionados, jubilados y familiares derechohabientes que atiende la Caja, así como del personal operativo y de mando que labora en la misma, proporcionando actividades sociales culturales, de esparcimiento y de ayuda asistencial a a mujeres pensionadas, menores pensionados e hijos de pensionados por muerte del elemento y pensionistas con discapacidad otorgandoles cursos de capacitación, talleres y acciones de apoyo asistencial que permitan el ejercicio pleno de sus derechos como personas.

Acciones Realizadas con Gasto Corriente:
Durante el periodo se llevaron a cabo 157 talleres interactivos y de servicios asistenciales de superación personal y educación recreativa con equidad de género, tales como Desarrollo Humano, Tanatología, Yoga, Computación, Cultura de belleza, Inglés, Manualidades e Hidroponía, Pilates y baile regional y otorgaron 6,605 ayudas económicas a un mismo número de mujeres en conmemoración del Día de la Madre y se otorgaron 398 becas escolares a niños pensionados, acciones con las cuales se atendieron a un total de 10,056 personas.

Acciones Realizadas con Gasto de Inversión:
No se realizan gastos de inversión.

							PERSONA	23,122	23,122	24,436	174,104,860.00	174,104,860.00	145,835,407.15	
1	2	2	3	2	392		OTORGAMIENTO DE SERVICIOS DE SALUD	PERSONA	23,122	23,122	24,436	174,104,860.00	174,104,860.00	145,835,407.15

Objetivo:
Garantizar el otorgamiento del servicio médico a pensionados, jubilados y sus familiares derechohabientes.

Acciones Realizadas con Gasto Corriente:
A través del Instituto de Rehabilitación, Hospital de Nuestra Señora de la Luz, se otorgaron prestaciones de Asistencia Social a pensionados y jubilados con alguna discapacidad, proporcionándoles bajo-descripción médica implementos funcionales, medicamentos, asimismo, se otorgaron a través del ISSSTE y en consultorio fijo en las oficinas de la Caja servicios médicos a pensionados y jubilados y familiares derechohabientes.

Al periodo de enero-diciembre de 2015, se atendieron a 24,436 personas pensionadas y jubiladas y familiares derechohabientes.

Acciones Realizadas con Gasto de Inversión:
No se realizan gastos de inversión.


							PERSONA	54,758	54,758	53,684	12,708,900.00	12,708,900.00	11,437,540.42	
1	4	2	4	2	429		PROMOCIÓN Y EJECUCIÓN DE ACTIVIDADES SOCIOCULTURALES	PERSONA	54,758	54,758	53,684	12,708,900.00	12,708,900.00	11,437,540.42

Objetivo:
Garantizar y proporcionar a los pensionados, jubilados y familiares derechohabientes actividades de esparcimiento, sociales y culturales a fin de coadyuvar a incrementar sus conocimientos e inquietudes físicas e intelectuales y otras alternativas de esparcimiento.

Acciones Realizadas con Gasto Corriente:
Durante el periodo enero-diciembre de 2015 se realizaron actividades socioculturales y de esparcimiento como paseos y visitas a balnearios, museos, eventos deportivos, talleres y actividades de integración para el desarrollo personal y de habilidades, atendiendo a 53,684 personas.

Acciones Realizadas con Gasto de Inversión:
No se realizan gastos de inversión.

							PERSONA	21,822	21,822	20,817	926,824,294.00	2,166,793,454.62	2,153,677,598.76	
1	1	2	6	2	458		OPERACIÓN DEL SISTEMA DE PENSIONES	PERSONA	21,822	21,822	20,817	926,824,294.00	2,166,793,454.62	2,153,677,598.76



Objetivo:

ACCIONES REALIZADAS PARA LA CONSECUCIÓN DE METAS DE LAS ACTIVIDADES INSTITUCIONALES

Unidad Responsable del Gasto: 12_PD_PP_CAJA DE PREVISIÓN DE LA POLICÍA PREVENTIVA DEL DISTRITO FEDERAL

EJE	AO	FI	F	SF	AI	PP	DENOMINACIÓN	METAS			PRESUPUESTO (Pesos)		
								UNIDAD DE MEDIDA	ORIGINAL	MODIFICADA	ALCANZADA	APROBADO	MODIFICADO
1	1	2	7	1	523		OTORGAMIENTO DE APOYOS ECONÓMICOS	590	590	489	5,500,000.00	5,500,000.00	2,634,000.00

Objetivo:
Otomar apoyos económicos por concepto de pagas de defunción, a los familiares de los elementos fallecidos en el servicio activo y ayudas de gastos funerarios a los derechohabientes de los elementos pensionados o jubilados que fallecieron. Apoyos que están determinados por el Consejo Directivo de la Caja, de conformidad con lo establecido en la Ley y Reglamento de la Caja.

Acciones Realizadas con Gasto Corriente:
Al término del ejercicio fiscal 2015, se otorgaron 489 apoyos económicos, como consecuencia del menor número de apoyos económicos como ayudas de gastos funerarios y pagas de defunción solicitados por los familiares del personal activo de las corporaciones y de los pensionados y jubilados que atiende la Caja. Cabe señalar que dicha meta esta sujeta a la demanda de los familiares de los pensionistas o elementos activos fallecidos.

Acciones Realizadas con Gasto de Inversión:
No se realizan gastos de inversión.

2	6	1	7	2	301		GESTIÓN INTEGRAL DEL RIESGO EN MATERIA DE PROTECCIÓN CIVIL ACCIÓN	1	1	1	50,000.00	50,000.00	1,002.24
---	---	---	---	---	-----	--	---	---	---	---	-----------	-----------	----------

Objetivo:
A) Implementar acciones para identificar, analizar y manejar riesgos, vigilar que los inmuebles de la Caja cuenten con programas de protección civil para prevenir y mitigar riesgos y realizar acciones conjuntamente con personal de la Secretaría de Protección Civil, en cumplimiento a la normatividad en materia de protección civil.

Acciones Realizadas con Gasto Corriente:
En el ejercicio 2015 se realizaron las acciones de capacitación en temas de Planes de Evacuación, Búsqueda, Primeros auxilios y Combate de incendios.

Acciones Realizadas con Gasto de Inversión:
No se realizan gastos de inversión.

4	6	2	2	5	355		OPERACIÓN DEL SISTEMA DE CRÉDITOS HIPOTECARIOS	444	338	338	244,200,000.00	191,641,868.75	176,067,445.91
---	---	---	---	---	-----	--	--	-----	-----	-----	----------------	----------------	----------------

Objetivo:
Consolidar los mecanismos de control interno que permitan un adecuado registro y otorgamiento de estos créditos a fin de atender con mayor prontitud y calidad a los derechohabientes que salgan beneficiados en los sorteos que llevan a cabo las Corporaciones policiares.

Acciones Realizadas con Gasto Corriente:
No se realizaron erogaciones de gasto corriente

AR ACCIONES REALIZADAS PARA LA CONSECUENCIA DE METAS DE LAS ACTIVIDADES INSTITUCIONALES

Unidad Responsable del Gasto: 12 PD PP CAJA DE PREVISION DE LA POLICIA PREVENTIVA DEL DISTRITO FEDERAL

EJE	AO	FI	F	SF	AI	PP	DENOMINACIÓN	METAS			PRESUPUESTO (Pesos)						
								UNIDAD DE MEDIDA	ORIGINAL	MODIFICADA	ALCANZADA	APROBADO	MODIFICADO	EJERCIDO			
Acciones Realizadas con Gasto de Inversión:																	
Durante el periodo enero-diciembre de 2015 se otorgaron 338 créditos a los derechohabientes beneficiados en el sorteo.																	
5	1	1	8	5	301		ADMINISTRACIÓN DE RECURSOS INSTITUCIONALES	TRÁMITE	5	5	5	89,698,166.00	1,099,679,751.50	1,086,737,315.30			

Objetivo:

Llevar un control administrativo de los recursos financieros en un marco de racionalidad, austeridad y disciplina presupuestal, apoyar a las áreas sustantivas para proporcionar un servicio de calidad a la población derechohabiente de las corporaciones que atiende la Caja.

Acciones Realizadas con Gasto Corriente:

A) En el ejercicio 2015 se llevó un control administrativo de los recursos financieros en un marco de racionalidad, austeridad y disciplina presupuestal, apoyando a las áreas sustantivas para proporcionar un servicio de calidad a la población derechohabiente de las corporaciones que atiende la Caja. Se realizaron las adquisiciones y contrataciones de bienes y servicios a través de los procedimientos establecidos en la normatividad. Se realizaron los pagos de nómina administrativa y de honorarios asimilables (sueldos, pagos de cuotas, impuestos y prestaciones) y se llevó a cabo el programa de capacitación y actualización del personal del organismo. A través de la Coordinación Jurídica de la Caja se brindó el apoyo para establecer medidas administrativas para disminuir la cartera vencida de los préstamos a corto plazo, especiales e hipotecarios otorgados como prestaciones a los derechohabientes. Se promovieron programas de reestructuración de créditos otorgados y en coordinación con la Subgerencia Administrativa, se generaron y emitieron las políticas laborales y se atendieron con celeridad los casos originados por los laudos. Asimismo se realizó el mantenimiento de procesos y sistemas, se programó el mantenimiento preventivo y correctivo, así como la actualización de los procesos y sistemas en operación, se actualizaron los datos técnicos y normativos en la materia para el uso y operación de los sistemas de información y bienes informáticos. Se brindó soporte técnico, asesoría y resguardo de información.

Acciones Realizadas con Gasto de Inversión:

Se realizaron adquisiciones en los conceptos bienes artísticos, culturales y científicos, equipo de computo y vehículos y equipo terrestre destinados a públicos y administrativos, bienes necesarios para la óptima operación.

Elaboró:

C.P. BLANCA GUADALUPE MARTINEZ TELLO
SUBGERENTE DE PLANEACION Y PRESUPUESTO

Autorizó:

L.C. ENRIQUE MANRIQUE OCHOA
GERENTE DE FINANZAS E INFORMÁTICA



CDMX
CIUDAD DE MÉXICO

CUENTA PÚBLICA
DE LA CIUDAD DE MÉXICO
2015

SAP PROGRAMAS QUE OTORGAN SUBSIDIOS Y APOYOS A LA POBLACION						
Unidad Responsable del Gasto: 12 PD PP CAJA DE PREVISION DE LA POLICIA PREVENTIVA DEL DISTRITO FEDERAL						
DENOMINACIÓN DEL PROGRAMA 1/	FECHA DE PUBLICACIÓN DE REGLAS DE OPERACIÓN	DELEGACIÓN	COLONIA	BENEFICIARIO		
				TIPO	TOTAL	APROBADO
				PRESUPUESTO (Pesos con dos decimales)		
				MODIFICADO	EJERCIDO	
NO APLICA						
TOTAL UR (8)						

1/ Se refiere a programas públicos que cuenten con reglas de operación publicadas en la Gaceta Oficial del Distrito Federal.

Elaboró: 
C.P. BLANCA GUADALUPE MARTÍNEZ TELLO
SUBGERENTE DE PLANEACIÓN Y PRESUPUESTO

Autorizó: 
L.C. EMILIO ENRIQUE MANRIQUE OCHOA
GERENTE DE FINANZAS E INFORMÁTICA



IAPP INDICADORES ASOCIADOS A PROGRAMAS PRESUPUESTARIOS RAMO GENERAL 33 Y PRINCIPALES PROGRAMAS

Unidad Responsable del Gasto: 12 ED PP CAJA DE PREVISIÓN DE LA POLICÍA PREVENTIVA DEL DISTRITO FEDERAL

PROGRAMA PÚBLICO, PROYECTO O ACCIÓN:

FUENTE DE FINANCIAMIENTO:

OBJETIVO (4)	NOMBRE DEL INDICADOR (5)	DIMENSIÓN A MEDIR (6)	MÉTODO DE CÁLCULO (7)	VALOR DEL INDICADOR (8)	VALOR DEL INDICADOR EN EL MISMO PERÍODO DEL AÑO ANTERIOR (9)	FRECUENCIA A MEDIR (10)	MEDIOS DE VERIFICACIÓN (11)
NO APLICA							

Fin:

Propósito:

Componentes:

Actividades:

Elaboró:

C.P. BLANCA GUADALUPE MARTINEZ TELLO
SUBGERENTE DE PLANEACIÓN Y PRESUPUESTO

Autorizó:

L.C. EMILIO ENRIQUE MANRIQUE OCHOA
GERENTE DE FINANZAS E INFORMÁTICA



Formato para la Difusión de los Resultados de las Evaluaciones

Cuenta Pública 2015

Unidad Responsable del Gasto: 12 PD PP CAJA DE PREVISIÓN DE LA POLICÍA PREVENTIVA DEL DISTRITO FEDERAL

1. Descripción de la Evaluación

1.1 Nombre de la evaluación:

1.2 Fecha de inicio de la evaluación (dd/mm/aaaa):

1.3 Fecha de término de la evaluación (dd/mm/aaaa):

1.4 Nombre de la persona responsable de darle seguimiento a la evaluación y nombre de la unidad administrativa a la que pertenece:

Nombre: _____ Unidad administrativa: _____

1.5 Objetivo general de la evaluación:

1.6 Objetivos específicos de la evaluación:

1.7 Metodología utilizada en la evaluación:

Instrumentos de recolección de información:

Questionarios ___ Entrevistas ___ Formatos ___ Otros ___ Especifique:

Descripción de las técnicas y modelos utilizados:

2. Principales Hallazgos de la evaluación

2.1 Describir los hallazgos más relevantes de la evaluación:

2.2 Señalar cuáles son las principales fortalezas, oportunidades, debilidades y amenazas (FODA), de acuerdo con los temas del programa, estrategia o instituciones.

2.2.1 Fortalezas:

2.2.2 Oportunidades:

2.2.3 Debilidades:

2.2.4 Amenazas:

3. Conclusiones y recomendaciones de la evaluación

3.1 Describir brevemente las conclusiones de la evaluación:

3.2 Describir las recomendaciones de acuerdo a su relevancia:

1:

2:

3:

4. Datos de la Instancia evaluada

4.1 Nombre del coordinador de la evaluación:

4.2 Cargo:

4.3 Institución a la que pertenece:

4.4 Principales colaboradores:

4.5 Correo electrónico del coordinador de la evaluación:

4.6 Teléfono (con clavelada):

5. Identificación del (los) programa(s)

5.1 Nombre del (los) programa(s) evaluado(s):

5.2 Siglas:

5.3 Ente público coordinador del (los) programa(s):

5.4 Poder público al que pertenece(n) el(los) programa(s):

Poder Ejecutivo ___ Poder Legislativo ___ Poder Judicial ___ Ente Autónomo ___

5.5 Ámbito gubernamental al que pertenece(n) el(los) programa(s):

Federal ___ Estatal ___ Local ___

5.6 Nombre de la(s) unidad(es) administrativa(s) y de (los) titular(es) a cargo del (los) programa(s):

5.6.1 Nombre(s) de la(s) unidad(es) administrativa(s) a cargo de (los) programa(s):

5.6.2 Nombre(s) de (los) titular(es) de la(s) unidad(es) administrativa(s) a cargo de (los) programa(s) (nombre completo, correo electrónico y Nombre: _____ Unidad administrativa: _____)

NO APLICA

6. Datos de Contratación de la Evaluación

6.1 Tipo de contratación:

6.1.1 Adjudicación Directa ___ 6.1.2 Invitación a tres ___ 6.1.3 Licitación Pública Nacional ___

6.1.4 Licitación Pública Internacional ___ 6.1.5 Otro: (Señalar) ___

6.2 Unidad administrativa responsable de contratar la evaluación:

6.3 Costo total de la evaluación: \$

6.4 Fuente de financiamiento:

7. Difusión de la Evaluación

7.1 Difusión en internet de la evaluación:

7.2 Difusión en internet del formato:

Elaboró:

C.P. BLANCA GUADALUPE MARTÍNEZ TELLO
SUBGERENTE DE PLANEACIÓN Y PRESUPUESTO

Autorizó:

L.C. EMILIO ENRIQUE MANRIQUE OCHOA
GERENTE DE FINANZAS E INFORMÁTICA



CDMX
CIUDAD DE MÉXICO

CUENTA PÚBLICA
DE LA CIUDAD DE MÉXICO
2015

ESTADOS FINANCIEROS
CAJA DE PREVISIÓN DE LA POLICÍA PREVENTIVA DEL DISTRITO FEDERAL
ESTADO DE SITUACIÓN FINANCIERA
(CIFRAS EN MILES DE PESOS)

2015

2015

ACTIVO

PASIVO

ACTIVO CIRCULANTEPASIVO CIRCULANTE

Efectivo y Equivalentes	458,153.4	Cuentas por Pagar a Corto Plazo	126,853.1
Derechos a Recibir Efectivo o Equivalentes	3,059,506.3	Documentos por Pagar a Corto Plazo	
Derechos a Recibir Bienes o Servicios inventarios		Porción a Corto Plazo de la Deuda Pública a Largo Plazo	
Almacenes	1,033.7	Títulos y Valores a Corto Plazo	
Estimación por Pérdida o Deterioro de Activos Circulantes		Pasivos Diferidos a Corto Plazo	1,158,720.9
Otros Activos Circulantes		Fond. y Bienes de Terc. en Gta. y/o Admón. a Corto Plazo	538,793.0
		Provisiones a Corto Plazo	
		Otros Pasivos a Corto Plazo	
TOTAL DE ACTIVOS CIRCULANTES	3,518,693.4	TOTAL DE PASIVOS CIRCULANTES	1,824,367.0

ACTIVO NO CIRCULANTEPASIVO NO CIRCULANTE

Inversiones Financieras a Largo Plazo	1,587,354.0	Cuentas por Pagar a Largo Plazo	
Derechos a Recibir Efectivo o Equivalentes a Largo Plazo	1,359,045.7	Documentos por Pagar a Largo Plazo	
Bienes Inmuebles, Infraestructura y Construcciones en Proceso	222,347.2	Deuda Pública a Largo Plazo	
Bienes Muebles	38,844.6	Pasivos Diferidos a Largo Plazo	
Activos Intangibles	146.2	Fond. y Bienes de Terc. en Gta. y/o Admón. a Largo Plazo	
Depreciación, Deterioro y Amortización Acumulada de Bienes	(61,664.1)	Provisiones a Largo Plazo	
Activos Diferidos			
Estimación por Pérdida o Deterioro de Activos No Circulantes		TOTAL DE PASIVOS NO CIRCULANTES	
Otros Activos No Circulantes		TOTAL DEL PASIVO	1,824,367.0

HACIENDA PÚBLICA / PATRIMONIO

<u>HACIENDA PÚBLICA / PATRIMONIO CONTRIBUIDO</u>	3,708,120.2
Aportaciones	3,708,120.2
Donaciones de Capital	
Actualización de la Hacienda Pública/Patrimonio	
<u>HACIENDA PÚBLICA / PATRIMONIO GENERADO</u>	1,132,279.8
Resultados del Ejercicio (Ahorro / Desahorro)	(500,267.9)
Resultados de Ejercicios Anteriores	
Revalúos	45,193.7
Reservas	1,587,354.0
Rectificaciones de Resultados de Ejercicios Anteriores	
<u>EXCESO O INSUF. EN LA ACT. DE LA HDA. PÚBL./PATRIM.</u>	
Resultado por Posición Monetaria	
Resultado por Tenencia de Activos No Monetarios	

TOTAL DE ACTIVOS NO CIRCULANTES

3,146,073.6

TOTAL HACIENDA PÚBLICA/PATRIMONIO

4,840,400.0

TOTAL DEL ACTIVO

6,664,767.0

TOTAL DEL PASIVO Y HACIENDA PÚBLICA/PATRIMONIO

6,664,767.0

SUBGERENTE DE CONTABILIDAD

GERENTE DE FINANZAS E INFORMÁTICA

ENCARGADO DE ENTENDER LOS ASUNTOS RELATIVOS A LA
GERENCIA GENERAL POR DESIGNACIÓN DEL OFICIAL MAYOR
OM/724/2015

MARLETTA MEJÍA FERNÁNDEZ

EMILIO ENRIQUE MANRIQUE OCHOA

EMILIO ENRIQUE MANRIQUE OCHOA

BAJO PROTESTA DE DECIR VERDAD QUE LOS ESTADOS FINANCIEROS Y SUS NOTAS, SON RAZONABLEMENTE CORRECTOS Y SON RESPONSABILIDAD DEL EMISOR

La información presentada en este reporte es responsabilidad de la Unidad Ejecutora de Cuenta de conformidad a los artículos 44, 123 y 126 de la Ley de Presupuesto y Gasto Eficiente del Distrito Federal, la que sirve de base para la integración de la Cuenta Pública 2015

Las notas que acompañan al presente Estado Financiero son parte integral del mismo.



CDMX
CIUDAD DE MÉXICO

CUENTA PÚBLICA
DE LA CIUDAD DE MÉXICO
2015

ESTADOS FINANCIEROS
CAJA DE PREVISION DE LA POLICIA PREVENTIVA DEL DISTRITO FEDERAL
ESTADO DE SITUACION FINANCIERA COMPARATIVO
(CIFRAS EN MILES DE PESOS)

	AL 31 DE DICIEMBRE DE		VARIACION	
	2015	2014	IMPORTE	PORCENTAJE
ACTIVO				
ACTIVO CIRCULANTE				
Efectivo y Equivalentes	458,563.4	219,536.2	238,617.2	108.7
Derechos a Recibir Efectivo o Equivalentes	3,059,506.3	3,293,012.1	(233,505.8)	(7.1)
Derechos a Recibir Bienes o Servicios				
Inventarios				
Almacenes	1,033.7	933.8	109.9	11.6
Estimación por Pérdida o Deterioro de Activos Circulantes		(4,061.2)	4,061.2	(100.0)
Otros Activos Circulantes				
TOTAL DE ACTIVOS CIRCULANTES	3,518,693.4	3,509,410.9	9,282.5	0.3
ACTIVO NO CIRCULANTE				
Inversiones Financieras a Largo Plazo	1587,354.0	1,021,134.4	566,219.6	55.5
Derechos a Recibir Efectivo o Equivalentes a Largo Plazo	1,355,045.7	1,245,347.2	109,698.5	9.1
Bienes Inmuebles, Infraestructura y Construcciones en Proceso	222,147.2	211,689.0	10,458.2	2.3
Bienes Muebles	38,844.6	37,737.8	1,106.8	2.9
Activos Intangibles	146.2	92.5	53.7	56.1
Depreciación, Deterioro y Amortización Acumulada de Bienes	(81,664.1)	(52,258.5)	(29,405.6)	18.0
Activos Diferidos				
Estimación por Pérdida o Deterioro de Activos No Circulantes				
Otros Activos No Circulantes				
TOTAL DE ACTIVOS NO CIRCULANTES	3,148,073.6	2,469,752.4	678,321.2	27.4
TOTAL DE ACTIVO	6,664,767.0	5,979,163.3	685,603.7	11.5
PASIVO				
PASIVO CIRCULANTE				
Cuentas por Pagar a Corto Plazo	126,653.1	99,936.3	26,916.8	26.9
Documentos por Pagar a Corto Plazo				
Porción a Corto Plazo de la Deuda Pública a Largo Plazo				
Títulos y Valores a Corto Plazo				
Pasivos Diferidos a Corto Plazo	1,158,720.9	1,201,482.2	(42,761.3)	(3.6)
Fondos y Bienes de Terceros en Garantía y/o Administración a Corto Plazo	536,793.0	433,485.8	103,307.2	24.3
Provisiones a Corto Plazo				
Otros Pasivos a Corto Plazo				
TOTAL DE PASIVOS CIRCULANTES	1,824,367.0	1,734,884.3	89,482.7	5.2
PASIVO NO CIRCULANTE				
Cuentas por Pagar a Largo Plazo				
Documentos por Pagar a Largo Plazo				
Deuda Pública a Largo Plazo				
Pasivos Diferidos a Largo Plazo				
Fondos y Bienes de Terceros en Garantía y/o Administración a Largo Plazo				
Provisiones a Largo Plazo				
Otros Pasivos a Largo Plazo				
TOTAL DE PASIVOS NO CIRCULANTES	1,824,367.0	1,734,884.3	89,482.7	5.2
TOTAL DE PASIVO	1,824,367.0	1,734,884.3	89,482.7	5.2
HACIENDA PÚBLICA / PATRIMONIO				
HACIENDA PÚBLICA / PATRIMONIO CONTRIBUIDO				
Aportaciones	3,708,120.2	3,555,871.7	152,248.5	4.3
Donaciones de Capital	3,708,120.2	3,555,871.7	152,248.5	4.3
Actualización de la Hacienda Pública/Patrimonio				
HACIENDA PÚBLICA / PATRIMONIO GENERADO				
Resultados del Ejercicio (Ahorro / Desahorro)	1,132,279.8	688,407.3	443,872.5	64.5
Resultados de Ejercicios Anteriores	(500,267.9)	(375,200.5)	(125,067.4)	33.3
Revalúos				
Reservas	45,193.7	42,473.4	2,720.3	6.4
Rectificaciones de Resultados de Ejercicios Anteriores	1,587,354.0	1,021,134.4	566,219.6	55.5
EXCESO O INSUFICIENCIA EN LA ACT. DE LA HDA. PÚBLICA/PATRIMONIO				
Resultado por Posición Monetaria				
Resultado por Tenencia de Activos No Monetarios				
TOTAL HACIENDA PÚBLICA/PATRIMONIO	4,840,400.0	4,244,279.0	596,121.0	14.0
TOTAL DEL PASIVO Y HACIENDA PÚBLICA/PATRIMONIO	6,664,767.0	5,979,163.3	685,603.7	11.5

SUSCRIBENTE DE CONTABILIDAD

MA. LETICIA DE LA FUENTE FERNÁNDEZ

GERENTE DE FINANZAS E INFORMÁTICA

EMILIO ENRIQUE MARRIQUE OCHOA

ENCARGADO DE ATENDER LOS ASUNTOS RELATIVOS A LA GERENCIA GENERAL POR DESIGNACIÓN DEL OFICIAL MAYOR
OM 924/2015

EMILIO ENRIQUE MARRIQUE OCHOA

BAJO PROTESTA DE DECIR VERDAD QUE LOS ESTADOS FINANCIEROS Y SUS NOTAS, SON RAZONABLEMENTE CORRECTOS Y SON RESPONSABILIDAD DEL EMISOR

La información contenida en este reporte es responsabilidad de la Unidad Ejecutora de Gasto, de conformidad a los Artículos 44, 125 y 126 de la Ley de Presupuesto y Gasto Eficiente del Distrito Federal, lo que servirá de base para la integración de la Cuenta Pública 2015.

Las notas que acompañan al presente Estado Financiero son parte integral del mismo.



CDMX

CIUDAD DE MÉXICO

CUENTA PÚBLICA DE LA CIUDAD DE MÉXICO 2015

ESTADOS FINANCIEROS
GAJA DE PREVISIÓN DE LA POLICÍA PREVENTIVA DEL DISTRITO FEDERAL
ESTADO DE ACTIVIDADES
(CIFRAS EN MILES DE PESOS)

2015

INGRESOS Y OTROS BENEFICIOS

INGRESOS DE LA GESTIÓN	1,381,785.3
Impuestos	
Cuotas y Aportaciones de Seguridad Social	
Contribuciones de Mejoras	
Derechos	
Productos de Tipo Corriente	
Aprovechamientos de Tipo Corriente	
Ingresos por Venta de Bienes y Servicios	
Ingresos no Comprendidos en las Fracciones de la Ley de Ingresos, Causados en Ejercicios Fiscales Ant. Pendientes de Liquidación o Pago	1,381,785.3
PARTICIPACIONES, APORTACIONES, TRANSFERENCIAS, ASIGNACIONES, SUBSIDIOS Y OTRAS AYUDAS	3,883.2
Participaciones y Aportaciones	
Transferencia, Asignaciones, Subsidios y Otras Ayudas	3,883.2
OTROS INGRESOS Y BENEFICIOS	524,674.7
Ingresos Financieros	
Incremento por Variación de Inventarios	523,977.8
Disminución del Exceso de Estimaciones por Pérdida, Deterioro u Obsolescencia	
Disminución del Exceso de Provisiones	
Otros Ingresos y Beneficios Varios	696.9

TOTAL DE INGRESOS Y OTROS BENEFICIOS 1,910,343.2

GASTOS Y OTRAS PÉRDIDAS

GASTOS DE FUNCIONAMIENTO	86,920.7
Servicios Personales	67,791.9
Materiales y Suministros	3,502.2
Servicios Generales	15,626.6
TRANSFERENCIA, ASIGNACIONES, SUBSIDIOS Y OTRAS AYUDAS	2,315,920.8
Transferencias Internas y Asignaciones al Sector Público	
Transferencias al Resto del Sector Público	
Subsidios y Subvenciones	
Ayudas Sociales	
Pensiones y Jubilaciones	160,406.4
Transferencias a Fideicomisos, Mandatos y Contratos Análogos	2,155,512.4
Transferencias a la Seguridad Social	
Donativos	
Transferencias al Exterior	
PARTICIPACIONES Y APORTACIONES	
Participaciones	
Aportaciones	
Convenios	
INTERESES, COMISIONES Y OTROS GASTOS DE LA DEUDA PÚBLICA	
Intereses de la Deuda Pública	
Comisiones de la Deuda Pública	
Gastos de la Deuda Pública	
Costo por Coberturas	
Apoyos Financieros	
OTROS GASTOS Y PÉRDIDAS EXTRAORDINARIAS	7,769.6
Estimaciones, Depreciaciones, Deterioros, Obsolescencias y Amortizaciones	7,769.6
Provisiones	
Disminución de Inventarios	
Aumento por Insuficiencia de Estimaciones por Pérdida o Deterioro y Obsolescencia	
Aumento por Insuficiencia de Provisiones	
Otros Gastos	

INVERSIÓN PÚBLICA
Inversión Pública no Capitalizable

TOTAL DE GASTOS Y OTRAS PÉRDIDAS 2,410,611.1

RESULTADOS DEL EJERCICIO (AHORRO / DESAHORRO) (500,267.9)

SUBGERENTE DE CONTABILIDAD

[Signature]
MA LETICIA MEJÍA FERNÁNDEZ

GERENTE DE FINANZAS E INFORMÁTICA

[Signature]
EMILIO ENRIQUE MANRIQUE OCHOA

ENCARGADO DE ATENDER LOS ASUNTOS RELATIVOS A LA GERENCIA GENERAL POR DESIGNACIÓN DEL OFICIAL MAYOR

[Signature]
EMILIO ENRIQUE MANRIQUE OCHOA

BAJO PROTESTA DE DECIR VERDAD QUE LOS ESTADOS FINANCIEROS Y SUS NOTAS, SON RAZONABLEMENTE CORRECTOS Y SON RESPONSABILIDAD DEL EMISOR

La información contenida en este reporte es responsabilidad de la Unidad Ejecutiva de Gasto de conformidad a los Artículos 44, 120 y 129 de la Ley de Presupuesto y Gasto Eficiente del Distrito Federal, la que servirá de base para la integración de la Cuenta Pública 2015.



CDMX
CIUDAD DE MÉXICO

CUENTA PÚBLICA
DE LA CIUDAD DE MÉXICO
2015

ESTADOS FINANCIEROS
CAJA DE PREVISIÓN DE LA POLICÍA PREVENTIVA DEL DISTRITO FEDERAL
ESTADO DE ACTIVIDADES COMPARATIVO
(CIFRAS EN MILES DE PESOS)

	AL 31 DE DICIEMBRE DE		VARIACIÓN		
	2015	2014	IMPORTE	PORCENTAJE	
INGRESOS Y OTROS BENEFICIOS					
INGRESOS DE LA GESTIÓN	1,381,785.3	1,335,387.9	46,397.4	3.5	
Impuestos					
Cuotas y Aportaciones de Seguridad Social					
Contribuciones de Mejoras					
Derachos					
Productos de Tipo Corriente					
Aprovechamientos de Tipo Corriente					
Ingresos por Venta de Bienes y Servicios					
Inq. no Comp. en las Fracc. de la Ley de Inq. Causados en Ej. Fiscales Ant. Pend. de Liq. o Pago	1,381,785.3	1,335,387.9	46,397.4	3.5	
PARTICIPACIONES, APORT., TRANSF., ASIGNACIONES, SUBSIDIOS Y OTRAS AYUDAS	3,883.2		3,883.2		
Participaciones y Aportaciones					
Transferencia, Asignaciones, Subsidios y Otras Ayudas	3,883.2		3,883.2		
OTROS INGRESOS Y BENEFICIOS	524,674.7	455,351.6	69,323.1	15.2	
Ingresos Financieros	523,977.8	447,721.2	76,256.6	17.0	
Incremento por Variación de Inventarios					
Disminución del Exceso de Estimaciones por Pérdida, Deterioro u Obsolescencia					
Disminución del Exceso de Provisiones					
Otros Ingresos y Beneficios Varios	696.9	7,630.4	(6,933.51)	(90.9)	
TOTAL DE INGRESOS Y OTROS BENEFICIOS	1,910,343.2	1,790,739.5	119,603.7	6.7	
GASTOS Y OTRAS PÉRDIDAS					
GASTOS DE FUNCIONAMIENTO	86,920.7	85,082.2	1,838.5	2.2	
Servicios Personales	67,791.9	61,364.6	6,427.3	10.5	
Materiales y Suministros	3,502.2	3,648.8	(146.6)	(4.0)	
Servicios Generales	15,626.6	20,068.8	(4,442.2)	(22.1)	
TRANSFERENCIA, ASIGNACIONES, SUBSIDIOS Y OTRAS AYUDAS	2,315,920.8	2,072,930.0	242,990.8	11.7	
Transferencias Internas y Asignaciones al Sector Público					
Transferencias al Resto del Sector Público					
Subsidios y Subvenciones					
Ayudas Sociales					
Pensiones y Jubilaciones	160,408.4	145,231.6	15,176.8	10.5	
Transferencias a Fideicomisos, Mandatos y Contratos Análogos	2,155,512.4	1,927,698.4	227,814.0	11.8	
Transferencias a la Seguridad Social					
Donativos					
Transferencias al Exterior					
PARTICIPACIONES Y APORTACIONES					
Participaciones					
Aportaciones					
Convenios					
INTERESES, COMISIONES Y OTROS GASTOS DE LA DEUDA PÚBLICA					
Intereses de la Deuda Pública					
Comisiones de la Deuda Pública					
Gastos de la Deuda Pública					
Costo por Coberturas					
Apoyos Financieros					
OTROS GASTOS Y PÉRDIDAS EXTRAORDINARIAS	7,769.6	7,927.8	(158.2)	(2.0)	
Estimaciones, Depreciaciones, Deterioros, Obsolescencias y Amortizaciones	7,769.6	7,949.0	(179.4)	(2.3)	
Provisiones					
Disminución de Inventarios					
Aumento por Insuficiencia de Estimaciones por Pérdida o Deterioro y Obsolescencia					
Aumento por Insuficiencia de Provisiones					
Otros Gastos			(21.2)	21.2	(100.0)
INVERSIÓN PÚBLICA					
Inversión Pública no Capitalizable					
TOTAL DE GASTOS Y OTRAS PÉRDIDAS	2,410,611.1	2,165,940.0	244,671.1	11.3	
RESULTADOS DEL EJERCICIO (AHORRO / DESAHORRO)	(500,267.9)	(375,200.5)	(125,067.4)	33.3	

SUBGERENTE DE CONTABILIDAD

MA Leticia Mejía Fernández

GERENTE DE FINANZAS E INFORMÁTICA

EMILIO ENRIQUE MONTAÑO OCHOA

ENCARGADO DE ATENDER LOS ASUNTOS RELATIVOS A LA
GERENCIA GENERAL POR DESIGNACIÓN DEL OFICIAL MAYOR
OM/24/2015

EMILIO ENRIQUE MONTAÑO OCHOA

BAJO PROTESTA DE DECIR VERDAD QUE LOS ESTADOS FINANCIEROS Y SUS NOTAS, SON RAZONABLEMENTE CORRECTOS Y SON RESPONSABILIDAD DEL EMISOR

La información contenida en este reporte es responsabilidad de la Unidad Ejecutora de Gasto, de conformidad a los Artículos 44, 45 y 35 de la Ley de Presupuesto y Gasto Eficiente del Distrito Federal, la que sirve de base para la elaboración de la Cuenta Pública 2015.



CDMX

CIUDAD DE MÉXICO

CUENTA PÚBLICA DE LA CIUDAD DE MÉXICO 2015

ESTADOS FINANCIEROS
CAJA DE PREVISIÓN DE LA POLICÍA PREVENTIVA DEL DISTRITO FEDERAL
ESTADO DE CAMBIOS EN LA SITUACIÓN FINANCIERA
(CIFRAS EN MILES DE PESOS)

CONCEPTO	ORIGEN 2015	APLICACIÓN 2015
ACTIVO		
ACTIVO CIRCULANTE		
Efectivo y Equivalentes		238,617.2
Derechos a Recibir Efectivo o Equivalentes	233,506.8	
Derechos a Recibir Bienes o Servicios		
Inventarios		
Almacenes		
Estimación por Pérdida o Deterioro de Activos Circulantes		109.9
Otros Activos Circulantes		4,061.2
ACTIVO NO CIRCULANTE		
Inversiones Financieras a Largo Plazo		566,219.6
Derechos a Recibir Efectivo o Equivalentes a Largo Plazo		113,698.5
Bienes Inmuebles, Infraestructura y Construcciones en Proceso		4,648.2
Bienes Muebles		1,106.6
Activos Intangibles		53.7
Depreciación, Deterioro y Amortización Acumulada de Bienes	9,405.6	
Activos Diferidos		
Estimación por Pérdida o Deterioro de Activos No Circulantes		
Otros Activos No Circulantes		
PASIVO		
PASIVO CIRCULANTE		
Cuentas por Pagar a Corto Plazo	26,916.6	
Documentos por Pagar a Corto Plazo		
Proción a Corto Plazo de la Deuda Pública a Largo Plazo		
Títulos y Valores a Corto Plazo		
Pasivos Diferidos a Corto Plazo		
Fondos y Bienes de Terceros en Garantía y/o Administración a Corto Plazo	105,327.2	42,761.3
Provisiones a Corto Plazo		
Otros Pasivos a Corto Plazo		
PASIVO NO CIRCULANTE		
Cuentas por Pagar a Largo Plazo		
Documentos por Pagar a Largo Plazo		
Deuda Pública a Largo Plazo		
Pasivos Diferidos a Largo Plazo		
Fondos y Bienes de Terceros en Garantía y/o Administración a Largo Plazo		
Provisiones a Largo Plazo		
HACIENDA PÚBLICA / PATRIMONIO		
HACIENDA PÚBLICA / PATRIMONIO CONTRIBUIDO		
Aportaciones	152,248.5	
Donaciones de Capital		
Actualización de la Hacienda Pública/Patrimonio		
HACIENDA PÚBLICA / PATRIMONIO GENERADO		
Resultados del Ejercicio (Ahorro / Desahorro)		125,067.4
Resultados de Ejercicios Anteriores		
Revalúos		
Reservas	2,720.3	
Rectificaciones de Resultados de Ejercicios Anteriores	566,219.6	
EXCESO O INSUFICIENCIA EN LA ACT. DE LA HDA. PÚBLICA/PATRIMONIO		
Resultado por Posición Monetaria		
Resultado por Tenencia de Activos No Monetarios		
TOTAL DE ACTIVO, PASIVO Y HACIENDA PÚBLICA/PATRIMONIO	1,096,343.6	1,096,343.6

SUBGERENTE DE CONTABILIDAD

GERENTE DE FINANZAS E INFORMÁTICA

ENCARGADO DE ATENDER LOS ASUNTOS RELATIVOS A LA
GERENCIA GENERAL POR DESIGNACIÓN DEL OFICIAL MAYOR
OM/724/2015

MA. ESTHER MANRIQUE FERNÁNDEZ

EMILIO ENRIQUE MANRIQUE OCHOA

EMILIO ENRIQUE MANRIQUE OCHOA

BAJO PROTESTA DE DECIR VERDAD QUE LOS ESTADOS FINANCIEROS Y SUS NOTAS, SON RAZONABLEMENTE CORRECTOS Y SON RESPONSABILIDAD DEL EMISOR

La información contenida en este reporte es responsabilidad de la Unidad Ejecutora de Gasto, de conformidad a los Artículos 44, 125 y 126 de la Ley de Presupuesto y Gasto Ejecutado del Distrito Federal, la que servirá de base para la integración de la Cuenta Pública 2015



CDMX
CIUDAD DE MÉXICO

CUENTA PÚBLICA
DE LA CIUDAD DE MÉXICO
2015

ESTADOS FINANCIEROS
CAJA DE PREVISIÓN DE LA POLICÍA PREVENTIVA DEL DISTRITO FEDERAL
ESTADO DE FLUJOS DE EFECTIVO
(CIFRAS EN MILES DE PESOS)

RUBROS	2015	2014
FLUJOS DE EFECTIVO DE LAS ACTIVIDADES DE OPERACIÓN		
ORIGEN	1,910,343.2	1,790,739.5
Impuestos		
Cuotas y Aportaciones de Seguridad Social		
Contribuciones de Mejoras		
Derechos		
Productos de Tipo Corriente		
Aprovechamiento de Tipo Corriente		
Ingresos por Ventas de Bienes y Servicios	1,381,785.3	1,335,387.9
Ingresos no Comprendidos en las Frac. de la Ley de Ingresos, Causados en Ejerc. Fiscales Anteriores Pendientes de Liquidación o Pago		
Participaciones y Aportaciones	3,883.2	
Transferencias, Asignaciones, Subsidios y Otras Ayudas	524,674.7	455,351.6
Otros Orígenes de Operación		
APLICACIÓN	2,402,841.5	2,158,012.2
Servicios Personales		
Materiales y Suministros	67,791.6	61,384.6
Servicios Generales	3,502.2	3,648.8
Transferencias Internas y Asignaciones al Sector Público	15,626.6	20,068.8
Transferencias al Resto del Sector Público		
Subsidios y Subvenciones		
Ayudas Sociales		
Pensiones y Jubilaciones	160,408.4	145,231.6
Transferencias a Fideicomisos, Mandatos y Contratos Análogos	2,155,512.4	1,927,698.4
Transferencias a la Seguridad Social		
Donativos		
Transferencias al Exterior		
Participaciones		
Aportaciones		
Convenios		
Otras Aplicaciones de Operación		
FLUJOS NETOS DE EFECTIVO POR ACTIVIDADES DE OPERACIÓN	(492,498.3)	(367,272.7)
FLUJOS DE EFECTIVO DE LAS ACTIVIDADES DE INVERSIÓN		
ORIGEN	1,096,864.4	437,533.0
Bienes Inmuebles, Infraestructura y Construcciones en Proceso		
Bienes Muebles	475.5	10,062.3
Otros Orígenes de Inversión	1,096,388.9	427,470.7
APLICACIÓN	684,556.3	105,304.3
Bienes Inmuebles, Infraestructura y Construcciones en Proceso		
Bienes Muebles	4,549.2	7,085.6
Otros Orígenes de Inversión	679,912.1	96,116.8
FLUJOS NETOS DE EFECTIVO POR ACTIVIDADES DE INVERSIÓN	412,298.1	332,228.7
FLUJO DE EFECTIVO DE LAS ACTIVIDADES DE FINANCIAMIENTO		
ORIGEN	365,749.8	1,375,837.1
Endeudamiento Neto		
Interno		
Externo		
Otros Orígenes de Financiamiento	365,749.8	1,375,837.1
APLICACIÓN	46,932.4	1,240,510.7
Servicios de la Deuda		
Interno		
Externo		
Otras Aplicaciones de Financiamiento	46,932.4	1,240,510.7
FLUJOS NETO DE EFECTIVO POR ACTIVIDADES DE FINANCIAMIENTO	318,817.4	135,326.4
INCREMENTO / DISMINUCIÓN NETA EN EL EFECTIVO Y EQUIVALENTES AL EFECTIVO	236,617.2	100,282.4
EFECTIVO Y EQUIVALENTES AL EFECTIVO AL INICIO DEL EJERCICIO	219,535.2	119,253.8
EFECTIVO Y EQUIVALENTES AL EFECTIVO AL FINAL DEL EJERCICIO	458,153.4	219,536.2

SUBGERENTE DE CONTABILIDAD

GERENTE DE FINANZAS E INFORMÁTICA

ENCARGADO DE ATENDER LOS ASUNTOS RELATIVOS A LA GERENCIA GENERAL POR DESIGNACIÓN DEL OFICIAL MAYOR OM/724/2015

MA. LERICIA MOTA FERNÁNDEZ

EMILIO ENRIQUE MANRIQUE OCHOA

EMILIO ENRIQUE MANRIQUE OCHOA

BAJO PROTESTA DE DECIR VERDAD QUE LOS ESTADOS FINANCIEROS Y SUS NOTAS, SON RAZONABLEMENTE CORRECTOS Y SON RESPONSABILIDAD DEL EMISOR

La información consignada en este reporte es responsabilidad de la Unidad Ejecutiva de Gasto, de conformidad a los Artículos 44, 125 y 130 de la Ley de Ingresos y Gasto Públicos y Gasto Público del Distrito Federal, de este Servidor de Base para la integración de la Cuenta Pública 2015.

Las notas que acompañan al presente Estado Financiero son parte Integral del mismo



CDMX

CIUDAD DE MÉXICO

CUENTA PÚBLICA DE LA CIUDAD DE MÉXICO 2015

ESTADOS FINANCIEROS
CAJA DE PREVISIÓN DE LA POLICÍA PREVENTIVA DEL DISTRITO FEDERAL
ESTADO DE VARIACIÓN EN LA HACIENDA PÚBLICA
(CIFRAS EN MILES DE PESOS)

CONCEPTO	HACIENDA PÚBLICA / PATRIMONIO CONTRIBUIDO	HACIENDA PÚBLICA / PATRIMONIO GENERADO DE EJERCICIOS ANTERIORES	HACIENDA PÚBLICA / PATRIMONIO GENERADO DEL EJERCICIO	AJUSTES POR CAMBIOS DE VALOR	TOTAL
RENTA PÚBLICA / PATRIMONIO NETO AL FINAL DEL EJERCICIO ANTERIOR 2013	3,339,259.5		(365,122.0)	1,483,909.4	4,458,046.9
RECTIFICACIONES DE RESULTADOS DE EJERCICIOS ANTERIORES					
Cambios en Políticas Contables					
Cambios por Errores Contables					
PATRIMONIO NETO INICIAL AJUSTADO DEL EJERCICIO	216,612.2				216,612.2
Aportaciones	216,612.2				
Donaciones de Capital					
Actualizaciones de la Hacienda Pública / Patrimonio					
ARIACIONES DE LA HACIENDA PÚBLICA / PATRIMONIO NETO DEL EJERCICIO					
Resultados del Ejercicio (Ahorro / Desahorro)		365,122.0	(10,078.5)	(420,301.6)	(430,360.1)
Resultados de Ejercicio Anteriores		(365,122.0)	365,122.0		
Revaluos				7,147.9	7,147.9
Reservas				(427,449.5)	(427,449.5)
RENTA PÚBLICA / PATRIMONIO NETO FINAL DEL EJERCICIO 2014	3,555,871.7		(375,200.5)	1,063,607.8	4,244,279.0
CAMBIOS EN LA HACIENDA PÚBLICA / PATRIMONIO NETO DEL 2015	152,248.5				152,248.5
Aportaciones	152,248.5				
Donaciones de Capital					
Actualizaciones de la Hacienda Pública / Patrimonio					
ARIACIONES DE LA HACIENDA PÚBLICA / PATRIMONIO NETO DEL EJERCICIO					
Resultados del Ejercicio (Ahorro / Desahorro)		(375,200.5)	(125,067.4)	568,939.9	443,872.5
Resultados de Ejercicio Anteriores		375,200.5	(500,267.9)		
Revaluos				2,720.3	2,720.3
Reservas				566,219.5	566,219.5
RENTA PÚBLICA / PATRIMONIO NETO FINAL DEL EJERCICIO 2015	3,708,120.2		(500,267.9)	1,632,547.7	4,840,400.0

SUBGERENTE DE CONTABILIDAD

MA. LETICIA MEJÍA FERNÁNDEZ

GERENTE DE FINANZAS E INFORMÁTICA

EMILIO ENRIQUE MANRIQUE OCHOA

ENCARGADO DE ATENDER LOS ASUNTOS RELATIVOS A LA GERENCIA GENERAL POR DESIGNACIÓN DEL OFICIAL MAYOR CIM/724/2015

EMILIO ENRIQUE MANRIQUE OCHOA

BAJO PROTESTA DE DECIR VERDAD QUE LOS ESTADOS FINANCIEROS Y SUS NOTAS SON RAZONABLEMENTE CORRECTOS Y SON RESPONSABILIDAD DEL EMISOR

La información consignada en este informe es responsable de la Unidad Ejecutora de Gasto, de conformidad con el Artículo 44, 125 y 126 de la Ley de Presupuesto y Gasto Eficiente del Distrito Federal, la cual servirá de base para la integración de la Cuenta Pública 2015.

Las notas que acompañan al presente Estado Financiero son parte integral del mismo.



CDMX

CIUDAD DE MÉXICO

CUENTA PÚBLICA DE LA CIUDAD DE MÉXICO 2015

ESTADOS FINANCIEROS CAJA DE PREVISIÓN DE LA POLICÍA PREVENTIVA DEL DISTRITO FEDERAL ESTADO ANALÍTICO DE LA DEUDA Y OTROS PASIVOS (CIFRAS EN MILES DE PESOS)

DENOMINACIÓN DE LAS DEUDAS	MONEDA DE CONTRATACIÓN	INSTITUCIÓN O PAÍS ACREEDOR	SALDO INICIAL DEL PERIODO	SALDO FINAL DEL PERIODO
IDA PÚBLICA				
CORTO PLAZO:				
DEUDA INTERNA				
Instituciones del Crédito				
Títulos y Valores				
Atendimientos Financieros				
DEUDA EXTERNA				
Organismos Financieros Internacionales				
Deuda Bilateral				
Títulos y Valores				
Atendimientos Financieros				
SUBTOTAL A CORTO PLAZO				
LARGO PLAZO:				
DEUDA INTERNA				
Instituciones del Crédito				
Títulos y Valores				
Atendimientos Financieros				
DEUDA EXTERNA				
Organismos Financieros Internacionales				
Deuda Bilateral				
Títulos y Valores				
Atendimientos Financieros				
SUBTOTAL A LARGO PLAZO				
OS PASIVOS				
AL DEUDA Y OTROS PASIVOS				
			1,734,884.3	1,824,367.0
			1,734,884.3	1,824,367.0

SUBGERENTE DE CONTABILIDAD

MA LETICIA MELIA-FERNANDEZ

EMILIO ENRIQUE MANRIQUE OCHOA

EMILIO ENRIQUE MANRIQUE OCHOA

EMILIO ENRIQUE MANRIQUE OCHOA

BAJO PROTESTA DE DECIR VERDAD QUE LOS ESTADOS FINANCIEROS Y SUS NOTAS SON RAZONABLEMENTE CORRECTOS Y SON RESPONSABLEMENTE DEL EMISOR

ENCARGADO DE ENTENDER LOS ASUNTOS RELATIVOS A LA GERENCIA GENERAL POR DESIGNACIÓN DEL OFICIAL MAYOR CM/724/2015

La información consignada en este informe es responsabilidad de la Unidad Ejecutora de Gasto, de conformidad a los Artículos 44, 125 y 126 de la Ley de Presupuesto y Gasto Ejecutado del Distrito Federal, la que servirá de base para la integración de la Cuenta Pública 2015.

Las notas que acompañan al presente Estado Financiero son parte integral del mismo



CDMX
CIUDAD DE MÉXICO

CUENTA PÚBLICA
DE LA CIUDAD DE MÉXICO
2015

ESTADOS FINANCIEROS
CAJA DE PREVISION DE LA POLICIA PREVENTIVA DEL DISTRITO FEDERAL
ESTADO ANALITICO DEL ACTIVO
(CIFRAS EN MILES DE PESOS)

CONCEPTO	SALDO INICIAL	CARGOS DEL PERIODO	ABONOS DEL PERIODO	SALDO FINAL	VARIACION DEL PERIODO
ACTIVO	5,979,163.3	210,818,414.5	210,132,810.8	6,664,767.0	685,603.7
ACTIVO CIRCULANTE	3,509,410.9	142,675,351.4	142,866,058.9	3,518,693.4	9,282.5
Efectivo y Equivalentes	219,536.2	135,855,860.3	135,417,043.0	458,153.4	238,617.2
Derechos a Recibir Efectivo o Equivalentes	3,293,012.1	7,012,185.2	7,245,591.0	3,059,506.3	(233,505.9)
Derechos a Recibir Bienes o Servicios					
Inventarios					
Almacenes	923.8	3,444.8	3,334.9	1,033.7	109.9
Estimación por Pérdida o Deterioro de Activos Circulantes	(4,061.2)	4,061.2			4,061.2
Otros Activos Circulantes					
ACTIVO NO CIRCULANTE	2,469,752.4	68,143,063.1	67,466,741.9	3,146,073.6	676,321.2
Inversiones Financieras a Largo Plazo	1,021,134.4	67,672,713.1	67,106,493.5	1,587,354.0	566,219.6
Derechos a Recibir Efectivo o Equivalentes a Largo Plazo	1,245,347.2	458,589.8	344,891.3	1,359,045.7	113,698.5
Bienes Inmuebles, Infraestructura y Construcciones en Proceso	217,699.0	6,496.5	1,848.3	222,347.2	4,648.2
Bienes Muebles	37,737.8	3,682.1	2,575.3	38,844.6	1,106.8
Activos Intangibles	92.5	53.7		146.2	53.7
Depreciación, Deterioro y Amortización Acumulada de Bienes	(52,258.5)	1,527.9	10,933.5	(61,664.1)	(9,405.6)
Activos Diferidos					
Estimación por Pérdida o Deterioro de Activos No Circulantes					
Otros Activos No Circulantes					

SUPLENTE DE CONTABILIDAD

MA LETICIA MEJIA FERRANDEZ

GERENTE DE FINANZAS E INFORMÁTICA

EMILIO ENRIQUE FRANQUE OCHOA

ENCARGADO DE ATENDER LOS ASUNTOS RELATIVOS A LA GERENCIA GENERAL, POR DESIGNACIÓN DEL OFICIAL MAYOR OM/724/2015

EMILIO ENRIQUE FRANQUE OCHOA

BAJO PRÓTESTA DE DECIR VERDAD QUE LOS ESTADOS FINANCIEROS Y SUS NOTAS, SON RAZONABLEMENTE CORRECTOS Y SON RESPONSABILIDAD DEL EMISOR

El emisor declara en este reporte de responsabilidad de la Unidad Ejecutora de Cuenta de Castro, de conformidad a los Artículos 44, 125 y 171 de la Ley de Presupuesto y Gasto Ejecutor del Distrito Federal, el cual sirve de base para la integración de la Cuenta Pública 2015.

Las notas que acompañan al presente Estado Financiero son parte integral del mismo



CDMX

CIUDAD DE MÉXICO

CUENTA PÚBLICA DE LA CIUDAD DE MÉXICO 2015

CAJA DE PREVISION DE LA POLICIA PREVENTIVA DEL DISTRITO FEDERAL
CUENTAS BANCARIAS PRODUCTIVAS ESPECIFICAS EN DONDE SE DEPOSITARON LOS RECURSOS FEDERALES TRANSFERIDOS

FONDO PROGRAMA O CONVENIO

DATOS DE LA CUENTA BANCARIA

INSTITUCION BANCARIA

NUMERO DE LA CUENTA

NO APLICABLE



CDMX

CIUDAD DE MÉXICO

**CUENTA PÚBLICA
DE LA CIUDAD DE MÉXICO
2015**

CAJA DE PREVISION DE LA POLICIA PREVENTIVA DEL DISTRITO FEDERAL
ESQUEMAS BURSÁTILES Y DE COBERTURAS FINANCIERAS

NO APLICA

**CDMX**

CIUDAD DE MÉXICO

CUENTA PÚBLICA
DE LA CIUDAD DE MÉXICO
2015

Caja de Previsión de la Policía Preventiva del Distrito
Federal

Informe sobre Pasivos Contingentes

NO APLICA



CDMX
CIUDAD DE MÉXICO

CUENTA PÚBLICA
DE LA CIUDAD DE MÉXICO
2015

CAJA DE PREVISIÓN DE LA POLICÍA PREVENTIVA DEL D.F.

NOTAS A LOS ESTADOS FINANCIEROS

A) NOTAS DE DESGLOSE

I) Notas al Estado de Situación Financiera

Activo

Efectivo y Equivalentes

1. Al 31 de diciembre del presente ejercicio este rubro se compone de recursos propios en efectivo y depositados e invertidos en instituciones bancarias respectivamente; se integra de la siguiente manera:

	INTEGRACIÓN	2015	2014
EFFECTIVO			
BANCOS			
Banamex		22,344.0	32,763.4
BBVA Bancomer		3.1	2.9
Santander		32,207.3	24,242.5
Banorte		0.1	1.3
INVERSIONES			
(Menores a 3 meses)			
Interacciones			162,526.1
Banorte		403,598.9	
TOTAL		458,153.4	219,536.2



CDMX
CIUDAD DE MÉXICO

CUENTA PÚBLICA
DE LA CIUDAD DE MÉXICO
2015

Derechos a recibir Efectivo y Equivalentes y Bienes o Servicios a Recibir

2. Dentro de este rubro se incluyen los siguientes conceptos:

INTEGRACIÓN	2015	2014
Aportaciones por cobrar	85,234.3	60,393.8
Retenciones por cobrar	344,642.3	434,138.4
Otros	1,001,151.0	1,001,142.1
Subsidio para el empleo	0.1	0.2
Préstamos a corto plazo	1,570,664.9	1,739,636.4
Préstamos especiales	57,813.7	57,701.2
TOTAL	3,059,506.3	3,293,012.1

- a) El importe de las **Aportaciones y retenciones por cobrar** se deriva de los depósitos pendientes por concepto de Aportaciones Patronales (7% y 5%), así como de Retenciones (6.5% y recuperaciones de préstamos y créditos) de los elementos activos dependientes del Heroico Cuerpo de Bomberos, de la Policía Bancaria e Industrial y de la Secretaría de Seguridad Pública; cuyo vencimiento es no mayor a 365 días.
- b) En lo referente a **Otros** este importe se integra principalmente por conceptos, tales como, pago de actualización y recargos de declaraciones complementarias de impuestos de ejercicios anteriores, de saldos deudores de funcionarios pendientes de liquidación. Así como, por el registro de la afectación presupuestal líquida N° C12PD PP 19309 por \$1,000,000,000.00 a cargo del G.D.F.
- c) El importe de **subsidio para el empleo** es derivado de las nóminas administrativas del personal de la Entidad y es acreditado en el pago provisional del mes siguiente.
- d) Los **Préstamos Otorgados a Corto Plazo y Especiales** corresponden al otorgamiento de Préstamos a elementos pertenecientes al Heroico Cuerpo de Bomberos, a la Policía Bancaria e Industrial y a la Secretaría de Seguridad Pública, así como a los pensionistas de la Entidad; Financieramente, los saldos que presentan estas cuentas se componen por el capital otorgado, por devoluciones por recibos "C", así como a la recuperación de saldos por nóminas, pago por recibos "A", pago por primera paga de pensión, pago de indemnización por retiro voluntario, aplicación de cartera vencida y aplicación de prima de aseguramiento por fallecimiento de elementos. Estos saldos son considerados a corto plazo puesto que en su mayoría el plazo de vencimiento es a 24 quincenas así como su renovación al momento de liquidarse el 50% del saldo.



CDMX
CIUDAD DE MÉXICO

CUENTA PÚBLICA
DE LA CIUDAD DE MÉXICO
2015

Almacén

3. Al 31 de diciembre de 2015 el importe correspondiente a la existencia de materiales y suministros de consumo requeridos para la prestación de servicios, así como para el desempeño de las actividades administrativas de la Entidad, tal y como lo marca la Ley de Contabilidad Gubernamental, es decir contemplando la desagregación del clasificador por objeto del gasto es el siguiente:

LÍNEAS EN MILLONES DE PESOS		
INTEGRACIÓN	2015	2014
Almacén de Materiales y Suministros de Consumo	1,033.7	923.8
TOTAL	1,033.7	923.8

Inversiones Financieras

4. Al 31 de diciembre de 2015 y tomando el valor de mercado según estados de cuenta de las diferentes instituciones financieras las inversiones a largo plazo es decir más de 360 días se integran de la siguiente manera:

INTEGRACIÓN	2015	2014
INVERSIONES (mayores a 3 meses)		
Casa de Bolsa Ve por Mas	-	33,041.0
Finamex	3,226.6	55,653.4
Interacciones	-	932,440.0
Banorte	1,584,127.4	-
TOTAL	1,587,354.0	1,021,134.4



CDMX
CIUDAD DE MÉXICO

CUENTA PÚBLICA
DE LA CIUDAD DE MÉXICO
2015

Derechos a recibir Efectivo o Equivalentes a Largo Plazo

5. Dentro de este rubro se incluyen los siguientes conceptos:

Derechos a recibir Efectivo o Equivalentes a Largo Plazo		
INTEGRACIÓN	2015	2014
Documentos por Cobrar a Largo Plazo		
Pago de escrituración	3.6	3.6
C y P Constructora S.A.	5,618.8	5,618.8
Deudores Diversos a Largo Plazo		
Hipotecaria Crédito y Casa, S.A de C.V.	3,003.8	3,003.8
Conjuntos Habitacionales	193.9	193.9
Préstamos Otorgados a Largo Plazo		
Créditos Hipotecarios	1,350,225.6	1,236,527.1
TOTAL	1,359,045.7	1,245,347.2

- 1) El importe de los Documentos por Cobrar a Largo Plazo se deriva principalmente de pagos efectuados a dicha Constructora cuya situación jurídica por incumplimiento de contrato aún no ha sido posible subsanar y que corresponde a ejercicios anteriores.
- 2) El saldo incluido en Deudores Diversos a Largo Plazo corresponde a la extinción del instrumento financiero manejado con Hipotecaria Crédito y Casa, S.A de C.V. anteriormente contemplado en las inversiones en valores.
- 3) Los Préstamos Otorgados a Largo Plazo corresponden al otorgamiento de Créditos Hipotecarios, otorgados a elementos pertenecientes al Heroico Cuerpo de Bomberos, a la Policía Bancaria e Industrial y a la Secretaría de Seguridad Pública, así como a los pensionistas de la Entidad; Financieramente, los saldos que presentan estas cuentas se componen por el capital otorgado, por devoluciones por recibos "C", así como a la recuperación de saldos por nóminas, pago por recibos "A", pago por primera paga de pensión y pago de indemnización por retiro voluntario. Los Créditos Hipotecarios se otorgan a un plazo de 20 años.


Bienes Muebles, Inmuebles e Intangibles

6. Se registran al costo de adquisición y la depreciación se calcula usando el método de línea recta, de acuerdo con las tasas siguientes:

INTEGRACIÓN	Porcentaje
Edificios no habitacionales	5.0
Mobiliario y equipo de Administración	10.0
Equipo de transporte	25.0
Maquinaria, Otro Equipo y Herramientas	10.0
Activos Intangibles (Licencias de software)	5.0

De manera general el estado físico en que se encuentran los bienes es bueno; en el cuadro siguiente se puede observar un resumen del valor histórico y de la correspondiente revaluación:

INTEGRACIÓN	2015	2014
Terrenos	111,264.1	108,760.9
Edificios no habitacionales	111,083.1	108,938.1
Mobiliario y equipo de Administración	30,870.3	30,179.5
Equipo de transporte	5,853.2	5,354.9
Maquinaria, Otro Equipo y Herramientas	2,121.1	2,203.4
Activos Intangibles (Licencias de software)	146.2	92.5
TOTAL	261,338.0	255,529.3

En lo referente al rubro de Terrenos, es importante mencionar que se incluyen dos Bienes Inmuebles (Pedro Moreno 219 y Peluqueros 76), que al cierre del presente ejercicio se encuentran en proceso de desincorporación por parte del Comité de Patrimonio Inmobiliario de la Ciudad de México, a favor de la Entidad.

En el cuadro siguiente se puede observar un resumen de la *depreciación* considerando el valor histórico y su correspondiente revaluación:

INTEGRACIÓN	2015	2014
Edificios no habitacionales	35,207.0	29,163.9
Mobiliario y equipo de Administración	20,139.7	17,331.1
Equipo de transporte	4,814.0	4,479.5
Maquinaria, Otro Equipo y Herramientas	1,392.9	1,236.6
Activos Intangibles (Licencias de software)	110.4	47.4
TOTAL	61,664.0	52,258.5



CDMX
CIUDAD DE MÉXICO

CUENTA PÚBLICA
DE LA CIUDAD DE MÉXICO
2015

Es importante mencionar que al 31 de diciembre de 2015 el importe de Bienes Muebles, Inmuebles e Intangibles propiedad de la Entidad de 261,338.0 miles de pesos incluye los efectos de la inflación, una vez aplicado al Valor Histórico el ajuste derivado de factores resultantes del Índice Nacional de Precios al Consumidor. Por lo que, el Valor Histórico de los Bienes Muebles asciende a 207,151.0 miles de pesos y su correspondiente Revaluación a 54,187.0 miles de pesos. De tal manera, que el importe total considerado en la "Relación de Bienes que conforman su Patrimonio" información integrante de la Cuenta Pública del ejercicio 2015 coincide con el Valor Histórico antes mencionado. A continuación se muestra detalle:

INTEGRACIÓN	HISTÓRICO	REVALUACIÓN
Bienes Inmuebles		
Terrenos	87,953.2	111,264.1
Edificios no habitacionales	88,180.8	111,083.1
Total Bienes Inmuebles	176,134.0	222,347.2
		Bienes Muebles e Intangibles
Mobiliario y equipo de Administración	24,670.3	30,870.3
Equipo de transporte	4,562.4	5,853.2
Maquinaria, Otro Equipo y Herramientas	1,638.1	2,121.1
Activos Intangibles (Licencias de software)	146.2	146.2
Total Bienes Muebles e Intangibles	31,017.0	38,990.8
TOTAL	61,664.0	52,258.5

** Importe que se presenta en el Anexo Relación de Bienes Inmuebles

*** Importe que se presenta en el Estado de Situación Financiera



CDMX
CIUDAD DE MÉXICO

CUENTA PÚBLICA
DE LA CIUDAD DE MÉXICO
2015

Pasivo

Cuentas por Pagar a Corto Plazo

1. El importe de estas cuentas es 100 % factible su pago en un plazo no menor a 30 días; está relacionado con provisiones de pago de gastos del ejercicio y a retenciones a favor de terceros del ejercicio 2015 y se integra como sigue:

Cuentas por Pagar a Corto Plazo		
INTEGRACIÓN	2015	2014
Servicios personales	9,142.8	2,110.8
Proveedores	2,377.0	8,799.3
Retenciones y contribuciones por pagar	5,666.1	1,597.7
Jubilaciones y pensiones por pagar	90,196.4	69,183.8
Acreedores diversos	6,475.0	6,001.9
Seguro de créditos hipotecarios	12,995.8	12,242.8
TOTAL	126,853.1	99,936.3

Fondos y Bienes de Terceros en Garantía y/o Administración a Corto Plazo

2. Principalmente en este rubro se agrupan los siguientes fondos:

Fondos y Bienes de Terceros en Garantía y/o Administración a Corto Plazo		
INTEGRACIÓN	2015	2014
Fondo prima de garantía	56,814.4	41,849.6
Fondo prima de aseguramiento	481,940.0	391,577.6
Depósitos en garantía por arrendamiento de locales	38.6	38.6
TOTAL	538,793.0	433,465.8

Tanto el fondo de garantía como el de aseguramiento fueron creados de conformidad con la Ley de la CAPREPOL para garantizar los saldos insolutos de los préstamos, en caso de muerte del acreditado para que queden totalmente cubiertos los adeudos.

Por lo que se refiere a los depósitos en garantía por arrendamiento de locales; concierne a aquellos inmuebles propiedad de la Entidad que han sido arrendados y que tal y como lo marca el contrato de arrendamiento se ha recibido un depósito en garantía.



CDMX
CIUDAD DE MÉXICO

CUENTA PÚBLICA
DE LA CIUDAD DE MÉXICO
2015

Otros Pasivos Diferidos

3. A 31 de diciembre de 2015 el importe correspondiente a este rubro asciende a 1,158,720.9 miles de pesos y corresponde a las Aportaciones Patronales y de los Derechohabientes del ejercicio devengadas no cobradas, mismas que serán reconocidas y recaudadas el próximo ejercicio. Así como, por el registro de la afectación presupuestal líquida N° C12PD PP 19309 por 1,000,000.00 miles de pesos del GDF, que se encuentra pendiente de recibir en la cuenta bancaria de la Entidad.

II) Notas al Estado de Actividades

Ingresos de Gestión

1. Se encuentran integrados principalmente por las Aportaciones Patronales y de los Derechohabientes recaudados en el ejercicio; por los Intereses de las inversiones disponibles de la Entidad en las diferentes Instituciones Financieras; por los Intereses generados por los Préstamos a Corto Plazo y Créditos Hipotecarios. Al 31 de diciembre de 2015 los ingresos totales ascienden a 1,910,343.2 miles de pesos y se integran de la siguiente manera:

INTEGRACIÓN	2015	2014
Aportaciones patronales 7 %	510,304.6	525,007.9
Aportaciones patronales 5 %	364,460.3	375,029.4
Aportaciones los derechohabientes 6.5 %	507,020.4	435,350.6
Aportaciones del GDF	3,883.2	-
Intereses generados por PCP y Especiales	168,436.4	147,079.9
Intereses generados por créditos hipotecarios	63,711.5	46,643.2
Intereses moratorios	11,134.7	10,619.5
Intereses generados por inversiones	9,460.7	5,357.7
Prima de renovación	55,158.1	55,857.1
Renta de inmuebles	86.2	197.0
Otros	610.7	7,433.4
Revolencia PCP y Especiales	216,076.4	182,163.8
TOTAL	1,910,343.2	1,790,739.5



CDMX
CIUDAD DE MÉXICO

CUENTA PÚBLICA
DE LA CIUDAD DE MÉXICO
2015

Gastos y Otras Pérdidas:

2. Fundamentalmente se conforman por el pago de pensiones a los derechohabientes de la Entidad, así como por los gastos relativos a la subrogación de servicio médico al ISSSTE a los pensionistas de la CAPREPOL y por los gastos de funcionamiento, se integra de la siguiente manera:

INTEGRACIÓN	2015	2014
Pensiones	2,136,070.6	1,910,155.6
Previsión social múltiple	8,176.7	7,754.6
Indemnización por retiro voluntario	8,795.1	9,788.2
Ayuda de Gastos Funerarios	2,470.0	-
Gastos socioculturales	14,573.0	14,346.2
Servicios de salud	145,835.4	130,885.4
Gastos de administración	94,690.3	93,031.2
Otros	-	-21.2
TOTAL	2,410,611.1	2,165,940.0

III) Notas al Estado de Variación en la Hacienda Pública

De manera general se puede comentar que el Patrimonio está constituido principalmente por: Aportaciones que corresponden al Fondo de Prestaciones Socioeconómicas y al Fondo de Vivienda, dichos fondos básicamente se incrementan por recuperaciones de gastos de ejercicios anteriores, por el traspaso del Resultado del ejercicio del año inmediato anterior y por ajustes de saldos de créditos hipotecarios. Se constituye también por: Resultado del ejercicio, por Revalúos (Superávit por Revaluación de bienes muebles e inmuebles) y por Reservas que concierne a la Reserva Actuarial, la cual se incrementa mediante los traspasos de los fondos constituidos, así como de los intereses provenientes de inversiones financieras que se cobran y reinvierten. Cabe comentar que para el presente ejercicio se efectuaron algunos movimientos relativos a la utilización de recursos de ésta previa autorización del H. Consejo Directivo.



CDMX
CIUDAD DE MÉXICO

CUENTA PÚBLICA
DE LA CIUDAD DE MÉXICO
2015

Se integra de la siguiente forma:

BALANCE PÚBLICO PATRIMONIO CIENTAS EN MIL DE PESOS		
INTEGRACIÓN	2015	2014
Aportaciones	3,708,120.2	3,555,871.7
Resultado del ejercicio	-500,267.9	-375,200.5
Revalúos	45,193.7	42,473.4
Reservas	1,587,354.0	1,021,134.4
TOTAL	4,840,400.0	4,244,279.0

IV) Notas al Estado de Flujos de Efectivo

EFFECTIVO Y EQUIVALENTES

- El análisis de los saldos inicial y final que figuran en la última parte del Estado de Flujo de Efectivo en la cuenta de efectivo y equivalentes es como sigue:

RUBRO	2015	2014
SALDO INICIAL	219,536.2	119,253.8
Bancos		
Banamex	22,344.0	32,763.4
BBVA Bancomer	3.1	2.9
Santander	32,207.3	24,242.5
Banorte	0.1	1.3
Inversiones Temporales (Hasta 3 meses)		
Interacciones		162,526.1
Banorte	403,598.9	
SALDO FINAL	458,153.4	219,536.2

El detalle de las adquisiciones de bienes muebles e inmuebles global se puede observar en la nota 6 y dichas adquisiciones fueron realizadas al 100 % mediante recursos propios de la Entidad.



V) CONCILIACIÓN ENTRE LOS INGRESOS PRESUPUESTARIOS Y CONTABLES, ASÍ COMO ENTRE LOS EGRESOS PRESUPUESTARIOS Y LOS GASTOS CONTABLES

La conciliación entre los ingresos presupuestarios y contables, así como entre los egresos presupuestarios y los gastos contables, al 31 de diciembre de 2015 se integra de la siguiente manera:

Caja de Previsión de la Policía Preventiva del D.F. Conciliación entre los Egresos Presupuestarios y los Gastos Contables Del 1 de enero al 31 de diciembre de 2015. (Cifras en miles de pesos)		
1. Total de Egresos (presupuestarios)		3,582,641.9
2. Menos egresos presupuestarios no contables		1,179,851.5
Inversiones financieras y otras provisiones	1,178,067.1	
Bienes muebles	1,615.8	
Transferencias, asignaciones, subsidios y otras ayudas	11.6	
Capítulo 3000	157.0	
3. Más gastos contables no presupuestales		7,820.7
Capítulo 1000	4.0	
Capítulo 2000	47.1	
Depreciaciones y amortizaciones	7,769.6	
4. Total de Gasto Contable (4 = 1 - 2 + 3)		2,402,790.4

Los gastos contables no presupuestarios corresponden principalmente a registros del devengo de gastos de servicios personales; de consumos de almacén de materiales y suministros, así como del devengo de la nómina de pensionados. En lo relativo a egresos presupuestarios no contables, corresponden a registros contables que se realizan en rubros de Activo No Circulante del Estado de Situación Financiera.



CDMX
CIUDAD DE MÉXICO

CUENTA PÚBLICA
DE LA CIUDAD DE MÉXICO
2015

Los ingresos contables no presupuestarios pertenecen principalmente a registros del ejercicio 2014; relacionados con el devengo de los mismos y recaudados en el ejercicio 2015.

Caja de Previsión de la Policía Preventiva del D.F.		
Conciliación entre Los Ingresos Presupuestarios y Contables		
Del 1 de enero al 31 de diciembre de 2015		
(Cifras en miles de pesos)		
1. Ingresos Presupuestarios		3,853,443.0
2. Mas ingresos contables no presupuestarios		53,438.5
Intereses prestamos a corto plazo	19,482.4	
Intereses prestamos especiales	11.2	
Intereses créditos hipotecarios y prestamos	8,820.6	
Intereses moratorios	40.7	
Prima de revólucra	25,083.6	
3. Menos ingresos presupuestarios no contables		1,996,538.3
Recuperación de créditos hipotecarios	113,187.0	
Remanente de ejercicios anteriores	203,991.6	
Reserva actuarial	667,637.5	
Recuperación de pensiones y/o jubilaciones de Ejs. Ant.	6,194.3	
Pensiones acumuladas mayores a 5 años	5,517.8	
Diversos	10.1	
Aportaciones GDF	1,000,000.0	
4. Ingresos Contables (4 = 1 + 2 - 3)		1,910,343.2

En lo referente a ingresos presupuestarios no contables, corresponden primordialmente a registros contables que se realizan en rubros del Estado de Situación Financiera.



CDMX
CIUDAD DE MÉXICO

CUENTA PÚBLICA
DE LA CIUDAD DE MÉXICO
2015

B) NOTAS DE MEMORIA (CUENTAS DE ORDEN)

Las cuentas de orden utilizadas con fines de recordatorio contable y de control son las siguientes:

CUENTAS DE CIERRE CONTABLE (CIFRAS EN MILES DE PESOS)			
RUBRO	2015	2014	
Resumen de ingresos	1,910,343.2	1,790,739.5	
Resumen de gastos	2,410,611.1	2,165,940.0	
Desahorro de la gestión	-500,267.9	-375,200.5	

CUENTAS DE ORDEN CONTABLE (CIFRAS EN MILES DE PESOS)			
RUBRO	2015	2014	
Intereses por devengar PCP	146,356.4	148,741.0	
Intereses por devengar préstamos especiales	4,888.2	4,865.9	
Intereses por devengar vivienda financiada	1,727.8	1,726.4	
Intereses por devengar créditos hipotecarios	20,214.4	18,126.2	
Intereses por devengar CRED. HIP. U.C e INTERES	613,584.9	523,608.3	
Intereses por devengar de inversiones	15,107.2	21,508.2	
Revolencia por devengar PCP y PE	181,478.4	184,495.7	
Demandas judiciales en proceso de resolución	709.4		

CUENTAS DE ORDEN PRESUPUESTAL (CIFRAS EN MILES DE PESOS)			
RUBRO	2015	2014	
Ley de ingresos aprobado	1,457,470.0	1,453,586.9	
Ley de ingresos modificado	3,654,862.6	3,383,848.0	
Ley de ingresos devengado	3,853,443.0	3,521,857.0	
Ley de ingresos recaudado	3,853,443.0	2,521,857.0	
Presupuesto de egresos aprobado	1,457,470.0	1,453,586.9	
Presupuesto de egresos modificado	3,654,862.6	3,383,848.0	
Presupuesto de egresos comprometido	3,582,641.9	2,317,865.5	
Presupuesto de egresos devengado	3,582,641.9	3,317,865.5	
Presupuesto de egresos ejercido	3,582,641.9	2,317,865.5	
Presupuesto de egresos pagado	3,582,641.9	2,317,865.5	



CDMX
CIUDAD DE MÉXICO

CUENTA PÚBLICA
DE LA CIUDAD DE MÉXICO
2015

C) NOTAS DE GESTIÓN ADMINISTRATIVA

Introducción

El objetivo en la CAPREPOL, en materia de previsión social y prestaciones económicas, es otorgar PCP, PE, pensiones e indemnizaciones, servicios sociales culturales y deportivos, servicios médicos y vivienda a sus derechohabientes, cumpliendo con las disposiciones legales y administrativas vigentes, a través de la mejora continua del sistema de gestión de calidad para lograr la satisfacción de los mismos.

Panorama Económico y Financiero

El sistema de previsión social de los derechohabientes de la CAPREPOL está totalmente agotado y su periodo de suficiencia utilizando los recursos de su reserva actuarial es de tres años. Por lo que es de vital importancia llevar a cabo reformas estructurales al sistema, con la finalidad de asegurar el pago de las prestaciones tanto de la generación actual como de las nuevas generaciones.

Autorización E Historia

La Caja de Previsión de la Policía Preventiva del Distrito Federal (CAPREPOL), es un Organismo Público Descentralizado del Gobierno del Distrito Federal con personalidad jurídica y patrimonio propios, creado por la ley publicada en el Diario Oficial de la Federación el 14 de enero de 1986. La Caja no persigue fines de lucro y su objetivo primordial es el mejoramiento económico y la protección al personal de la Policía Preventiva, la Policía Bancaria e Industrial y el H. Cuerpo de Bomberos del Distrito Federal, así como a los pensionistas y a los familiares derechohabientes de unos y otros, de conformidad con la Ley de la Caja de Previsión de la Policía Preventiva del Distrito Federal.

Organización y Objeto Social

Se informa lo siguiente:

- a) Objeto social: Otorgar Prestaciones Económicas en materia de Previsión Social
- b) La principal actividad es otorgar las prestaciones y servicios siguientes:

M



CDMX
CIUDAD DE MÉXICO

CUENTA PÚBLICA
DE LA CIUDAD DE MÉXICO
2015

Pensiones

- Por jubilación
- De retiro por edad y tiempo de servicio
- Por invalidez
- Por causa de muerte
- Por cesantía en edad avanzada

Prestaciones

- Pago por defunción
- Ayuda para gastos funerarios
- Previsión social múltiple
- Indemnización por retiro voluntario
- Servicios sociales, culturales y deportivos a pensionados

Préstamos

- A corto plazo
 - Especiales
 - Hipotecarios
- c) Fiscalmente es una persona moral con actividades asistenciales sin fines de lucro, con Registro Federal de Contribuyentes propio.
- d) Por ser Organismo Descentralizado y por las actividades que realiza, la CAPREPOL tiene las exenciones y obligaciones fiscales siguientes:
- A. Contribuciones Federales a cargo
- Impuesto Sobre la Renta de las personas morales.

La CAPREPOL al ser un organismo descentralizado de la administración pública del Gobierno del Distrito Federal sin fines de lucro, no es contribuyente de este impuesto, conforme a lo estipulado en el Título III de la Ley del Impuesto Sobre la Renta, se incluyen en esta exención los ingresos por arrendamiento de inmuebles, los cuales no rebasan el 5 % de los ingresos totales obtenidos en el ejercicio (artículo 93 de la Ley del Impuesto Sobre la Renta).



CDMX
CIUDAD DE MÉXICO

CUENTA PÚBLICA
DE LA CIUDAD DE MÉXICO
2015

- Impuesto al Valor Agregado.

En lo que se refiere al Impuesto al Valor Agregado, se consideran gravados los ingresos obtenidos por concepto de arrendamiento al 16% y exentos los demás actos que se realizan considerando que el artículo 15 fracciones I y X inciso d) de la Ley del IVA, establece como ingresos exentos, los relativos al otorgamiento de créditos hipotecarios para la adquisición, ampliación, construcción o reparación de bienes inmuebles destinados a casa habitación.

La fracción IX, indica que no se pagara este impuesto cuando se contraten seguros de vida que cubran el riesgo de muerte u otorguen rentas vitalicias o pensiones.

B. Contribuciones Federales en su carácter de retenedor:

- Impuesto Sobre la Renta

Únicamente se está obligado a efectuar las retenciones del Impuesto Sobre la Renta por pagos efectuados a personas físicas por servicios de honorarios y arrendamientos, así como por el concepto de remuneraciones por sueldos y salarios pagados y en su caso, por pagos al extranjero, así como por los pagos de pensiones y jubilaciones en la parte que exceda a la parte exenta.

Expedición de Comprobantes Fiscales.

Con excepción de los ingresos por arrendamiento de inmuebles, la CAPREPOL no está obligada a expedir comprobantes con requisitos fiscales por no ser contribuyente del Impuesto Sobre la Renta. Consideraciones fiscales del ente: revelar el tipo de contribuciones que esté obligado a pagar o retener.



CDMX
CIUDAD DE MÉXICO

CUENTA PÚBLICA
DE LA CIUDAD DE MÉXICO
2015

El método utilizado es el de ajuste por cambios en el nivel general de precios mediante la aplicación de factores derivados del Índice Nacional de Precios al Consumidor (INPC) emitido por el Banco de México y publicado en el Diario Oficial de la Federación

Políticas de Contabilidad Significativas

Efectivo e Inversiones Temporales

Se presentan a valor nominal y a su costo de adquisición respectivamente, el cual no excede el valor de mercado al cierre mensual. Los intereses por inversiones se acumulan a la inversión y se acreditan a resultados conforme se cobran, no cuando se devengan. Por otra parte los rendimientos de la Reserva Actuarial incrementan el saldo de ésta, todo esto por acuerdo autorizado por el Consejo Directivo.

Préstamos

Préstamos a Corto plazo y Especiales.- Los primeros se otorgan hasta por un monto total igual al Fondo de Aportaciones y los Especiales hasta por el doble de dicho Fondo, ambos a elementos que hayan cubierto 6 meses de aportaciones, por un monto no mayor a 6 meses de su sueldo básico (a los pensionados hasta por el 30.0% de su percepción anual), son pagaderos en un plazo máximo de 36 quincenas (a los pensionados hasta 18 meses) sin que los descuentos excedan el

50.0% del sueldo básico, incluyendo préstamos para vivienda y otros adeudos a favor de la Caja, mismos que causan un interés no mayor del 9.0 % anual sobre saldos insolutos, estos créditos están garantizados con tales aportaciones y la parte pendiente de cobrar por fallecimiento o incapacidad del acreditado, se cubre con un fondo de garantía constituido mediante una prima de aseguramiento que se descontará del valor de cada préstamo otorgado de conformidad con la Ley de la Caja.

Para el presente ejercicio se incluye el desempeño del acuerdo del H. Consejo Directivo No. 12-4/ORD/2014 referente a la aplicación de los siguientes porcentajes para el otorgamiento de los préstamos especiales: Prima de Garantía, 4% sobre el excedente del Fondo de Aportaciones; Prima de Renovación, 6% sobre el saldo del préstamo anterior; Prima de Aseguramiento, 4% sobre el importe del préstamo; Prima de Revolvencia, 11.5% sobre saldos insolutos; Interés por Préstamo, 9% anual sobre saldos insolutos.



CDMX
CIUDAD DE MÉXICO

CUENTA PÚBLICA
DE LA CIUDAD DE MÉXICO
2015

Créditos Hipotecarios .- Los Créditos Hipotecarios se otorgan a los elementos activos de las tres corporaciones con 5 años de servicios ininterrumpidos, preferentemente casados, con base a su capacidad de pago, a un plazo de 20 años, cuyo monto máximo está en términos de un número de salarios mínimos vigentes en el Distrito Federal elevados al mes, a una tasa del 6.0% de interés anual sobre saldo insoluto del número de salarios mínimos elevados al mes, con pagos quincenales y descuentos constantes iguales equivalentes a la amortización correspondiente en veces el salario mínimo general vigente en el Distrito Federal elevado al mes. A todo crédito con garantía hipotecaria, se descuenta al momento de cada pago una prima para contratar un seguro de vida, cuyo beneficiario es el propio Organismo con el fin de liquidar los créditos que se hubieran otorgado y que por causa de fallecimiento del elemento quedaren insolutos.

Los intereses devengados sobre préstamos y créditos a derechohabientes se reconocen en resultados conforme se devengan y pagan. Los intereses moratorios sobre cartera vencida se registran conforme se cobran.

Inmuebles y Equipo

Se registran al costo de adquisición y la depreciación se calcula usando el Método de Línea Recta sin considerar valor de desecho, de acuerdo con las tasas siguientes:

INTEGRACIÓN	Porcentaje
Edificios no habitacionales	5.0
Mobiliario y equipo de Administración	10.0
Equipo de transporte	25.0
Maquinaria, Otro Equipo y Herramientas	10.0
Activos Intangibles (Licencias de software)	5.0

La depreciación sobre valores históricos y el incremento por la actualización del ejercicio se registran en los resultados del ejercicio. Los incrementos por la actualización sobre el valor histórico y la depreciación acumulada se aplican en el superávit por revaluación.



CDMX
CIUDAD DE MÉXICO

CUENTA PÚBLICA
DE LA CIUDAD DE MÉXICO
2015

Patrimonio

Está constituido por las aportaciones de los elementos y del Gobierno del Distrito Federal en los términos de la Ley de la CAPREPOL, dichas aportaciones constituyen los Fondos de Prestaciones de Previsión Social y de Vivienda, los cuales se incrementan o disminuyen con el Remanente o Déficit de los ingresos sobre los gastos del ejercicio; así como por la Reserva Actuarial, la cual se incrementa mediante los traspasos de los fondos constituidos, así como de los intereses de la reserva actuarial que se cobran y reinvierten.



CDMX

CIUDAD DE MÉXICO

CUENTA PÚBLICA DE LA CIUDAD DE MÉXICO 2015

ESTADOS PRESUPUESTARIOS
CAJA DE PREVISION DE LA POLICIA PREVENTIVA DEL DISTRITO FEDERAL
ESTADO ANALITICO DE INGRESOS POR RUBRO
(CIFRAS EN MILES DE PESOS)

RUBRO DE INGRESOS

ESTIMADO	AMPLIACIONES Y REDUCCIONES	INGRESO MODIFICADO	INGRESO DEVENGADO	INGRESO RECAUDADO	DIFERENCIA
----------	----------------------------	--------------------	-------------------	-------------------	------------

CUOTAS Y APORTACIONES DE SEGURIDAD SOCIAL

1,388,870.0		1,388,870.0	1,381,785.3	1,381,785.3	(7,084.7)
-------------	--	-------------	-------------	-------------	-----------

INGRESOS POR VENTA DE BIENES Y SERVICIOS

64,716.8	1,197,392.6	1,262,109.4	1,467,774.5	1,467,774.5	1,403,057.7
----------	-------------	-------------	-------------	-------------	-------------

TRANSFERENCIAS, ASIGNACIONES, SUBSIDIOS Y OTRAS AYUDAS

3,883.2	1,000,000.0	1,003,883.2	1,003,883.2	1,003,883.2	1,000,000.0
---------	-------------	-------------	-------------	-------------	-------------

TOTAL

1,457,470.0	2,197,392.6	3,654,862.6	3,853,443.0	3,853,443.0	2,395,973.0
-------------	-------------	-------------	-------------	-------------	-------------

INGRESOS EXCEDENTES

2,403,057.7

La información consignada en este informe es responsabilidad de la Unidad Ejecutora de Gasto, de conformidad con los Artículos 44, 125 y 126 de la Ley de Presupuesto y Gasto Eficiente del Distrito Federal, la que servirá de base para la integración de la Cuenta Pública 2015.



CDMX

CIUDAD DE MÉXICO

CUENTA PÚBLICA DE LA CIUDAD DE MÉXICO 2015

ESTADOS PRESUPUESTARIOS
CAJA DE PREVISION DE LA POLICIA PREVENTIVA DEL DISTRITO FEDERAL
ESTADO ANALÍTICO DEL EJERCICIO DEL PRESUPUESTO DE EGRESOS CLASIFICACION ADMINISTRATIVA
(CIFRAS EN MILES DE PESOS)

CONCEPTO	EGRESO		AMPLIACIONES		EGRESO		EGRESO		SUBEJERCICIO
	APROBADO	REDUCCIONES	MODIFICADO	DEVENGADO	PAGADO	DEVENGADO	PAGADO		

TIPODES PARAESTATALES Y FIDEICOMISOS NO EMPRESARIALES Y NO FINANCIEROS

TITULACIONES PUBLICAS DE SEGURIDAD SOCIAL	1,457,470.0		2,197,392.6		3,654,862.6		3,582,641.9		72,220.7
CAJA DE PREVISION DE LA POLICIA PREVENTIVA DEL DISTRITO FEDERAL									

TOTAL DEL GASTO

TOTAL DEL GASTO	1,457,470.0		2,197,392.6		3,654,862.6		3,582,641.9		72,220.7
-----------------	-------------	--	-------------	--	-------------	--	-------------	--	----------

La información consignada en este reporte es responsabilidad de la Unidad Ejecutora de Gasto, de conformidad a los Artículos 44, 125 y 126 de la Ley de Presupuestos y Gasto Eficiente del Distrito Federal, la que servirá de base para la integración de la Cuenta Pública 2015.



CDMX

CIUDAD DE MÉXICO

CUENTA PÚBLICA DE LA CIUDAD DE MÉXICO 2015

ESTADOS PRESUPUESTARIOS
CAJA DE PREVISIÓN DE LA POLICÍA PREVENTIVA DEL DISTRITO FEDERAL
ESTADO ANALÍTICO DEL EJERCICIO DEL PRESUPUESTO DE EGRESOS CLASIFICACIÓN ECONÓMICA (POR TIPO DE GASTO)
(CIFRAS EN MILES DE PESOS)

C O N C E P T O

C O N C E P T O	AMPLIACIONES		REDUCCIONES		EGRESO APROBADO	EGRESO MODIFICADO		EGRESO DEVENGADO		EGRESO PAGADO		SUB EJERCICIO
	EGRESO	REDUCCIONES	EGRESO	MODIFICADO		EGRESO	DEVENGADO	EGRESO	PAGADO			

STO CORRIENTE

1,210,453.7		1,250,564.4	2,461,018.1	2,402,959.0	2,402,959.0	58,059.1
-------------	--	-------------	-------------	-------------	-------------	----------

STO DE CAPITAL

247,016.3	946,828.2	1,193,844.5	1,179,682.9	1,179,682.9	14,161.6
-----------	-----------	-------------	-------------	-------------	----------

ORTIZACION DE LA DEUDA Y DISMINUCION DE PASIVOS

TOTAL DEL GASTO

1,457,470.0	2,197,392.6	3,654,662.5	3,582,641.9	3,582,641.9	72,220.7
-------------	-------------	-------------	-------------	-------------	----------

La información consignada en este reporte es responsabilidad de la Unidad Ejecutora de Gasto, de conformidad a los Artículos 44, 125 y 126 de la Ley de Presupuesto y Gasto Eficiente del Distrito Federal, la que servirá de base para la integración de la Cuenta Pública 2015.



CDMX
CIUDAD DE MÉXICO

CUENTA PÚBLICA
DE LA CIUDAD DE MÉXICO
2015

ESTADOS PRESUPUESTARIOS
CAJA DE PREVISIÓN DE LA POLICÍA PREVENTIVA DEL DISTRITO FEDERAL
ESTADO ANALÍTICO DEL EJERCICIO DEL PRESUPUESTO DE EGRESOS
CLASIFICACIÓN POR OBJETO DEL GASTO (CAPÍTULO Y CONCEPTO)
(CIFRAS EN MILES DE PESOS)

CONCEPTO	EGRESO	AMPLIACIONES	EGRESO	EGRESO	EGRESO	SUBEJERCICIO
	APROBADO	REDUCCIONES	MODIFICADO	DEVENGADO	PAGADO	
SERVICIOS PERSONALES	60,409.3	10,968.2	71,377.5	67,787.8	67,787.8	3,589.7
Remuneraciones al Personal de Carácter Permanente	20,740.1	(920.7)	19,819.4	19,482.0	19,482.0	337.4
Remuneraciones al Personal de Carácter Transitorio	8,189.2	(961.1)	7,228.1	6,813.7	6,813.7	614.4
Remuneraciones Adicionales y Especiales	4,262.1	937.5	5,199.6	4,997.4	4,997.4	202.2
Seguridad Social	5,777.1	838.3	6,615.4	6,446.5	6,446.5	168.9
Otras Prestaciones Sociales y Económicas	20,138.3	11,573.8	31,712.1	29,537.2	29,537.2	2,174.9
Previsiones						
Pago de Estímulos a Servidores Públicos	1,302.5	(499.6)	802.9	711.0	711.0	91.9
MATERIALES Y SUMINISTROS	5,049.0	(153.2)	4,895.8	3,455.2	3,455.2	1,440.6
Materiales de Administración, Emisión de Documentos y Artículos Oficiales	2,086.0	(172.7)	1,913.3	1,567.2	1,567.2	346.1
Alimentos y Utensilios	260.0	(95.0)	165.0	116.8	116.8	48.2
Materias Primas y Materiales de Producción y Comercialización	2.0		2.0	0.6	0.6	1.4
Materiales y Artículos de Construcción y de Reparación	553.0		553.0	118.7	118.7	434.3
Productos Químicos, Farmacéuticos y de Laboratorio	285.0	9.0	292.0	76.9	76.9	315.1
Combustibles, Lubricantes y Aditivos	444.0		444.0	415.8	415.8	28.2
Vestuario, Blancos, Prendas de Protección y Artículos Deportivos	924.0	1.5	925.5	890.3	890.3	45.2
Materiales y Suministros Para Seguridad						
Herramientas, Refacciones y Accesorios Menores	495.0	104.0	599.0	278.9	278.9	320.1
SERVICIOS GENERALES	23,802.5	(181.9)	23,720.6	15,783.6	15,783.6	7,937.0
Servicios Básicos	2,831.3	(20.0)	2,811.3	2,122.2	2,122.2	689.1
Servicios de Arrendamiento	350.0	(50.0)	300.0	104.6	104.6	195.4
Servicios Profesionales, Científicos, Técnicos y Otros Servicios	10,663.2	380.7	11,043.9	7,272.8	7,272.8	3,771.1
Servicios Financieros, Bancarios y Comerciales	1,137.0	(10.0)	1,127.0	603.0	603.0	524.0
Servicios de Instalación, Reparación, Mantenimiento y Conservación	3,310.0	(254.2)	3,055.8	2,471.2	2,471.2	584.6
Servicios de Comunicación Social y Publicidad	200.0	(200.0)				
Servicios de Traslado y Viáticos	120.0	(70.0)	50.0	29.9	29.9	20.1
Servicios Oficiales	100.0	(100.0)				
Otros Servicios Generales	5,191.0	141.6	5,332.6	3,179.9	3,179.9	2,152.7
TRANSFERENCIAS, ASIGNACIONES, SUBSIDIOS Y OTRAS AYUDAS	1,121,092.9	1,239,931.3	2,361,024.2	2,315,932.4	2,315,932.4	45,091.8
Transferencias Internas y Asignaciones al Sector Público						
Transferencias al Resto del Sector Público						
Subsidios y Subvenciones						
Ayudas Sociales						
Pensiones y Jubilaciones						
Transferencias a Fideicomisos, Mandatos y Otros Análogos	1,121,092.9	1,239,931.3	2,361,024.2	2,315,932.4	2,315,932.4	45,091.8
Transferencias a la Seguridad Social						
Donativos						
Transferencias al Exterior						
BIENES MUEBLES, INMUEBLES E INTANGIBLES	2,816.3	(813.6)	2,202.7	1,616.8	1,616.8	586.9
Mobiliario y Equipo de Administración	925.0	4.0	929.0	614.5	614.5	314.5
Mobiliario y Equipo Educativo y Recreativo	30.0	(30.0)				
Equipo e Instrumental Médico y de Laboratorio	105.0	(105.0)				
Vehículos y Equipo de Transporte	1,356.3	(156.3)	1,200.0	947.6	947.6	252.4
Equipo de Defensa y Seguridad						
Máquinaria, Otros Equipos y Herramientas	100.0	(80.0)	20.0			20.0
Activos Biológicos						
Bienes Inmuebles						
Activos Intangibles	300.0	(246.3)	53.7	53.7	53.7	
INVERSIÓN PÚBLICA						
Obra Pública en Bienes de Dominio Público						
Obra Pública en Bienes Propios						
Proyectos Productivos y Acciones de Fomento						
INVERSIONES FINANCIERAS Y OTRAS PROVISIONES	244,200.0	947,441.8	1,191,641.8	1,178,067.1	1,178,067.1	13,574.7
Inversiones para el Fomento de Actividades Productivas						
Acciones y Participaciones de Capital						
Compra de Títulos y Valores						
Concesión de Préstamos	244,200.0	(52,558.2)	191,641.8	178,067.1	178,067.1	13,574.7
Inversiones en Fideicomisos, Mandatos y Otros Análogos						
Otras Inversiones Financieras						
Provisiones para Contingencias y Otras Erogaciones Especiales		1,000,000.0	1,000,000.0	1,000,000.0	1,000,000.0	
PARTICIPACIONES Y APORTACIONES						
Participaciones						
Aportaciones						
Convenios						
DEUDA PÚBLICA						
Amortización de la Deuda Pública						
Intereses de la Deuda Pública						
Comisiones de la Deuda Pública						
Gastos de la Deuda Pública						
Costo por Coberturas						
Apoyos Financieros						
Adeudos de Ejercicios Fiscales Anteriores (Adefas)						
TOTAL DEL GASTO	1,457,470.0	2,197,392.6	3,654,862.6	3,582,841.9	3,582,841.9	12,220.7

La información consignada en este reporte es responsabilidad de la Unidad Ejecutora de Gasto, de conformidad a los Artículos 44, 125 y 126 de la Ley de Presupuesto y Gasto Eficiente del Distrito Federal, la que servirá de base para la integración de la Cuenta Pública 2015.



CDMX

CIUDAD DE MÉXICO

CUENTA PÚBLICA DE LA CIUDAD DE MÉXICO 2015

ESTADOS PRESUPUESTARIOS CAJA DE PREVISION DE LA POLICIA PREVENTIVA DEL DISTRITO FEDERAL ESTADO ANALITICO DEL EJERCICIO DEL PRESUPUESTO DE EGRESOS CLASIFICACION FUNCIONAL (FINALIDAD Y FUNCION) (CIFRAS EN MILES DE PESOS)

C O N C E P T O

	EGRESO		AMPLIACIONES / REDUCCIONES		EGRESO		EGRESO		SUB EJERCICIO
	APROBADO	MODIFICADO	DEVENGADO	PAGADO	DEVENGADO	PAGADO	DEVENGADO	PAGADO	
BIERNO	94,132.0	1,009,981.6	1,009,981.6	1,090,990.2	1,090,990.2	1,090,990.2	1,090,990.2	1,090,990.2	13,123.4
Legislación									
Justicia									
Coordinación de la Política de Gobierno	4,383.8		4,383.8	4,191.9	4,191.9	4,191.9	4,191.9	4,191.9	191.9
Relaciones Exteriores									
Asuntos Financieros y Hacendarios									
Seguridad Nacional	50.0		50.0	1.0	1.0	1.0	1.0	1.0	49.0
Asuntos de Orden Público y de Seguridad Interior	89,698.2		1,009,981.6	1,086,797.3	1,086,797.3	1,086,797.3	1,086,797.3	1,086,797.3	12,882.5
Otros Servicios Generales									
SARROLLO SOCIAL	1,363,338.0		1,187,411.0	2,550,749.0	2,491,651.7	2,491,651.7	2,491,651.7	2,491,651.7	59,097.3
Protección Ambiental									
Vivienda y Servicios a la Comunidad	244,200.0		(52,558.1)	191,641.9	178,087.2	178,087.2	178,087.2	178,087.2	13,574.7
Salud	174,104.8		174,104.8	145,835.4	145,835.4	145,835.4	145,835.4	145,835.4	28,269.4
Recreación, Cultura y Otras Manifestaciones Sociales	12,708.9		12,708.9	11,437.5	11,437.5	11,437.5	11,437.5	11,437.5	1,271.4
Educación									
Protección Social									
Otros Asuntos Sociales	926,824.3		1,239,969.1	2,166,793.4	2,153,677.6	2,153,677.6	2,153,677.6	2,153,677.6	13,115.8
SARROLLO ECONOMICO	5,500.0		5,500.0	2,634.0	2,634.0	2,634.0	2,634.0	2,634.0	2,866.0
Asuntos Económicos, Comerciales y Laborales en General									
Agropecuaria, Silvicultura, Pesca y Caza									
Combustibles y Energía									
Minería, Manufacturas y Construcción									
Transporte									
Comunicaciones									
Turismo									
Ciencia, Tecnología e Innovación									
Otras Industrias y Otros Asuntos Económicos									

RAS NO CLASIFICADAS EN FUNCIONES ANTERIORES

Transacciones de la Deuda Pública / Crsto Financiero de la Deuda
Transferencias, Participaciones y Aportaciones entre Diferentes Niveles y Órdenes de Gobierno
Saneamiento del Sistema Financiero
Adeudos de Ejercicios Fiscales Anteriores

TOTAL DEL GASTO

1,457,470.0 2,197,392.6 2,197,392.6 3,654,862.6 3,582,641.9 3,582,641.9 72,220.7

La información consignada en este reporte es responsabilidad de la Unidad Ejecutora de Gasto, de conformidad con los Artículos 44, 125 y 126 de la Ley de Presupuesto y Gasto Eficiente del Distrito Federal, la que servirá de base para la integración de la Cuenta Pública 2015.



CDMX
CIUDAD DE MÉXICO

CUENTA PÚBLICA
DE LA CIUDAD DE MÉXICO
2015

ESTADOS PRESUPUESTARIOS
CAJA DE PREVISION DE LA POLICIA PREVENTIVA DEL DISTRITO FEDERAL
INTERESES DE LA DEUDA
(CIFRAS EN MILES DE PESOS)

IDENTIFICACION DE CREDITO O INSTRUMENTO
Créditos Bancarios

DEVENGADO

PAGADO

NO APLICA

Total de Intereses de Créditos Bancarios

OTROS INSTRUMENTOS DE DEUDA

Total de Intereses de Otros Instrumentos de Deuda

Total



CDMX

CIUDAD DE MÉXICO

CUENTA PÚBLICA DE LA CIUDAD DE MÉXICO 2015

ESTADOS PRESUPUESTARIOS
CAJA DE PREVISION DE LA POLICIA PREVENTIVA DEL DISTRITO FEDERAL
INDICADORES DE POSTURA FISCAL
(CIFRAS EN MILES DE PESOS)

CONCEPTO	ESTIMADO	DEVENGADO	PAGADO
Ingresos Presupuestarios	1,457,470.0	3,853,443.0	3,853,443.0
Ingresos del Sector Paraestatal	1,457,470.0	3,853,443.0	3,853,443.0
Egresos Presupuestarios	1,457,470.0	3,582,641.9	3,582,641.9
Egresos del Sector Paraestatal	1,457,470.0	3,582,641.9	3,582,641.9
Balance Presupuestario (Superavit o Déficit)		270,801.1	270,801.1

CONCEPTO	ESTIMADO	DEVENGADO	PAGADO
Balance Presupuestario (Superavit o Déficit)		270,801.1	270,801.1
Intereses, Comisiones y Gastos de la Deuda			
Balance Primario (Superavit o Déficit)		270,801.1	270,801.1

CONCEPTO	ESTIMADO	DEVENGADO	PAGADO
Financiamiento			
Amortización de la Deuda			
Endeudamiento o Desendeudamiento			



CDMX

CIUDAD DE MÉXICO

CUENTA PÚBLICA DE LA CIUDAD DE MÉXICO 2015

ESTADOS PRESUPUESTARIOS
CAJA DE PREVISION DE LA POLICIA PREVENTIVA DEL DISTRITO FEDERAL
ESTADO ANALITICO DE INGRESOS POR RUBRO
(CIFRAS EN MILES DE PESOS)

RUBRO DE INGRESOS

INGRESO ESTIMADO
INGRESO MODIFICADO
INGRESO DEVENGADO
INGRESO RECAUDADO
DIFERENCIA

CUOTAS Y APORTACIONES DE SEGURIDAD SOCIAL

1,388,870.0 1,388,870.0 1,381,785.3 1,381,785.3 (7,084.7)

INGRESOS POR VENTA DE BIENES Y SERVICIOS

64,716.8 1,197,392.6 1,262,109.4 1,467,774.5 1,403,057.7

TRANSFERENCIAS, ASIGNACIONES, SUBSIDIOS Y OTRAS AYUDAS

3,893.2 1,000,000.0 1,003,883.2 1,003,883.2 1,000,000.0

TOTAL

1,457,470.0 2,197,392.6 3,854,862.6 3,853,443.0 2,395,973.0

INGRESOS EXCEDENTES 2,403,057.7

La información consignada en este reporte es responsabilidad de la Unidad Ejecutora de Gasto, de conformidad a los Artículos 44, 125 y 126 de la Ley de Presupuesto y Gasto Eficiente del Distrito Federal, la que servirá de base para la integración de la Cuenta Pública 2015.



CDMX

CIUDAD DE MÉXICO

**CUENTA PÚBLICA
DE LA CIUDAD DE MÉXICO
2015**

ESTADOS PRESUPUESTARIOS
CAJA DE PREVISIÓN DE LA POLICÍA PREVENTIVA DEL DISTRITO FEDERAL
ESTADO ANALÍTICO DEL EJERCICIO DEL PRESUPUESTO DE EGRESOS CLASIFICACIÓN ADMINISTRATIVA
(CIFRAS EN MILES DE PESOS)

CONCEPTO	EGRESO		AMPLIACIONES		EGRESO		EGRESO		SUB EJERCICIO
	APROBADO	REDUCCIONES	MODIFICADO	DEVENGADO	PAGADO				
INSTITUCIONES PÚBLICAS DE SEGURIDAD SOCIAL A DE PREVISIÓN DE LA POLICÍA PREVENTIVA DEL DISTRITO FEDERAL	1,457,470.0	2,197,392.6	3,654,862.6	3,582,641.9	3,582,641.9	72,220.7			
TOTAL DEL GASTO	1,457,470.0	2,197,392.6	3,654,862.6	3,582,641.9	3,582,641.9	72,220.7			

IDADES PARA ESTATALES Y FIDEICOMISOS NO EMPRESARIALES Y NO FINANCIEROS

IDADES PARA ESTATALES EMPRESARIALES NO FINANCIERAS CON PARTICIPACIÓN ESTATAL MAYORITARIA

La información consignada en este reporte es responsabilidad de la Unidad Ejecutora de Gasto, de conformidad a los Artículos 44, 125 y 126 de la Ley de Presupuesto y Gasto Eficiente del Distrito Federal, la que servirá de base para la integración de la Cuenta Pública 2015.



CDMX

CIUDAD DE MÉXICO

CUENTA PÚBLICA DE LA CIUDAD DE MÉXICO 2015

ESTADOS PRESUPUESTARIOS
CAJA DE PREVISIÓN DE LA POLICÍA PREVENTIVA DEL DISTRITO FEDERAL
ESTADO ANALÍTICO DEL PRESUPUESTO DE EGRESOS CLASIFICACIÓN ECONÓMICA (POR TIPO DE GASTO)
(CIFRAS EN MILES DE PESOS)

CONCEPTO	AMPLIACIONES		REDUCCIONES		EGRESOS		EGRESOS		SUB EJERCICIO
	EGRESO APROBADO	EGRESO MODIFICADO	EGRESO DEVENGADO	EGRESO PAGADO	EGRESO DEVENGADO	EGRESO PAGADO	EGRESO DEVENGADO	EGRESO PAGADO	
STO CORRIENTE	1,210,453.7	1,250,564.4	2,461,018.1	2,402,959.0	2,402,959.0	2,402,959.0	2,402,959.0	2,402,959.0	58,058.1
STO DE CAPITAL	247,016.3	946,828.2	1,193,844.5	1,179,682.9	1,179,682.9	1,179,682.9	1,179,682.9	1,179,682.9	14,161.6
TOTAL DEL GASTO	1,457,470.0	2,197,392.6	3,654,862.6	3,582,641.9	3,582,641.9	3,582,641.9	3,582,641.9	3,582,641.9	72,220.7

ORTIZACIÓN DE LA DEUDA Y DISMINUCIÓN DE PASIVOS

La información consignada en este reporte es responsable de la Unidad Ejecutora de Gasto, de conformidad a los Artículos 44, 125 y 126 de la Ley de Presupuesto y Gasto Eficiente del Distrito Federal, la que servirá de base para la integración de la Cuenta Pública 2015.



CDMX

CIUDAD DE MÉXICO

CUENTA PÚBLICA DE LA CIUDAD DE MÉXICO 2015

ESTADOS PRESUPUESTARIOS
CAJA DE PREVISIÓN DE LA POLICÍA PREVENTIVA DEL DISTRITO FEDERAL
ESTADO ANALÍTICO DEL EJERCICIO DEL PRESUPUESTO DE EGRESOS
CLASIFICACIÓN POR OBJETO DEL GASTO (CAPÍTULO Y CONCEPTO)
(CIFRAS EN MILES DE PESOS)

CONCEPTO	EGRESO	AMPLIACIONES	EGRESO	EGRESO	EGRESO	SUB EJERCICIO
	APROBADO	REDUCCIONES	MODIFICADO	DEVENGADO	PAGADO	
SERVICIOS PERSONALES	60,409.3	10,958.2	71,377.5	67,787.8	67,787.8	3,589.7
Remuneraciones al Personal de Carácter Permanente	20,740.1	(920.7)	19,819.4	19,482.0	19,482.0	337.4
Remuneraciones al Personal de Carácter Transitorio	8,189.2	(961.1)	7,228.1	6,813.7	6,813.7	614.4
Remuneraciones Adicionales y Especiales	4,262.1	937.5	5,199.6	4,997.4	4,997.4	202.2
Seguridad Social	5,777.1	838.3	6,615.4	6,445.5	6,445.5	168.9
Otras Prestaciones Sociales y Económicas	20,138.3	11,573.6	31,712.1	29,537.2	29,537.2	2,174.9
Provisiones						
Pago de Estímulos a Servidores Públicos	1,302.5	(499.6)	802.9	711.0	711.0	91.9
MATERIALES Y SUMINISTROS	5,049.0	(153.2)	4,895.8	3,455.2	3,455.2	1,440.6
Materiales de Administración, Emisión de Documentos y Artículos Oficiales	2,082.0	(172.7)	1,915.3	1,567.2	1,567.2	348.1
Asientos y Utensilios	260.0	(95.0)	165.0	116.8	116.8	48.2
Materias Primas y Materiales de Producción y Comercialización	2.0		2.0	0.6	0.6	1.4
Materiales y Artículos de Construcción y de Reparación	553.0		553.0	118.7	118.7	434.3
Productos Químicos, Farmacéuticos y de Laboratorio	283.0	9.0	292.0	76.9	76.9	215.1
Combustibles, Lubrificantes y Aditivos	444.0		444.0	415.8	415.8	29.2
Vestuario, Blancos, Prendas de Protección y Artículos Deportivos	924.0	1.5	925.5	890.3	890.3	45.2
Materiales y Suministros Para Seguridad						
Herramientas, Refacciones y Accesorios Menores	495.0	104.0	599.0	278.9	278.9	320.1
SERVICIOS GENERALES	23,902.5	(181.9)	23,720.6	15,783.6	15,783.6	7,937.0
Servicios Básicos	2,831.3	(20.0)	2,811.3	3,122.2	2,122.2	689.1
Servicios de Arrendamiento	350.0	(50.0)	300.0	104.6	104.6	195.4
Servicios Profesionales, Científicos, Técnicos y Otros Servicios	10,663.2	380.7	11,043.9	7,272.8	7,272.8	3,771.1
Servicios Financieros, Bancarios y Comerciales	1,137.0	(10.0)	1,127.0	603.0	603.0	524.0
Servicios de Instalación, Reparación, Mantenimiento y Conservación	3,310.0	(254.2)	3,055.8	2,471.2	2,471.2	584.6
Servicios de Comunicación Social y Publicidad	200.0	(200.0)				
Servicios de Traslado y Viáticos	120.0	(70.0)	50.0	29.9	29.9	20.1
Servicios Oficiales	100.0	(100.0)				
Otros Servicios Generales	5,191.0	141.6	5,332.6	3,179.9	3,179.9	2,152.7
TRANSFERENCIAS, ASIGNACIONES, SUBSIDIOS Y OTRAS AYUDAS	1,121,092.9	1,239,931.3	2,361,024.2	2,315,932.4	2,315,932.4	45,091.8
Transferencias Internas y Asignaciones al Sector Público						
Transferencias al Resto del Sector Público						
Subsidios y Subvenciones						
Ayudas Sociales						
Pensiones y Jubilaciones	1,121,092.9	1,239,931.3	2,361,024.2	2,315,932.4	2,315,932.4	45,091.8
Transferencias a Fideicomisos, Mandatos y Otros Análogos						
Transferencias a la Seguridad Social						
Donativos						
Transferencias al Exterior						
BIENES MUEBLES, INMUEBLES E INTANGIBLES	2,816.3	(613.6)	2,202.7	1,615.8	1,615.8	586.9
Mobiliario y Equipo de Administración	925.0	4.0	929.0	614.5	614.5	314.5
Mobiliario y Equipo Educativo y Recreativo	30.0	(30.0)				
Equipo e Instrumental Médico y de Laboratorio	105.0	(105.0)				
Vehículos y Equipo de Transporte	1,356.3	(156.3)	1,200.0	947.6	947.6	252.4
Equipo de Defensa y Seguridad						
Maquinaria, Otros Equipos y Herramientas	100.0	(80.0)	20.0			20.0
Activos Biológicos						
Bienes Inmuebles						
Activos Intangibles	300.0	(248.3)	51.7	53.7	53.7	
INVERSION PÚBLICA						
Obra Pública en Bienes de Dominio Público						
Obra Pública en Bienes Propios						
Proyectos Productivos y Acciones de Fomento						
INVERSIONES FINANCIERAS Y OTRAS PROVISIONES	244,200.0	947,441.8	1,191,641.8	1,178,067.1	1,178,067.1	13,574.7
Inversiones para el Fomento de Actividades Productivas						
Acciones y Participaciones de Capital						
Compra de Títulos y Valores						
Concesión de Préstamos	244,200.0	(52,558.2)	191,641.8	178,067.1	178,067.1	13,574.7
Inversiones en Fideicomisos, Mandatos y Otros Análogos						
Otras Inversiones Financieras						
Provisiones para Contingencias y Otras Erogaciones Especiales		1,000,000.0	1,000,000.0	1,000,000.0	1,000,000.0	
PARTICIPACIONES Y APORTACIONES						
Participaciones						
Aportaciones						
Convenios						
DEUDA PÚBLICA						
Amortización de la Deuda Pública						
Intereses de la Deuda Pública						
Comisiones de la Deuda Pública						
Gastos de la Deuda Pública						
Costo por Coberturas						
Ayudas Financieras						
Adeudos de Ejercicios Fiscales Anteriores (Adefas)						
TOTAL DEL GASTO	1,457,470.0	2,197,392.6	3,654,862.6	3,582,641.9	3,582,641.9	72,220.7

La información consignada en este reporte es responsabilidad de la Unidad Ejecutora de Gasto, de conformidad a los Artículos 44, 125 y 126 de la Ley de Presupuesto y Gasto Eficiente del Distrito Federal, la que servirá de base para la integración de la Cuenta Pública 2015.



CDMX

CIUDAD DE MÉXICO

CUENTA PÚBLICA DE LA CIUDAD DE MÉXICO 2015

ESTADOS PRESUPUESTARIOS

CAJA DE PREVISIÓN DE LA POLICIA PREVENTIVA DEL DISTRITO FEDERAL ESTADO ANALITICO DEL EJERCICIO DEL PRESUPUESTO DE EGRESOS CLASIFICACION FUNCIONAL (FINALIDAD Y FUNCION) (CIFRAS EN MILES DE PESOS)

C O N C E P T O

	EGRESO AMPLIACIONES / REDUCCIONES		EGRESO DEVENGADO		EGRESO PAGADO		SUB EJERCICIO
	EGRESO APROBADO	MODIFICADO	DEVENGADO	PAGADO			
GOBIERNO	94,132.0	1,009,981.6	1,090,990.2	1,090,990.2	1,090,990.2	13,123.4	
Legislación							
Justicia							
Coordinación de la Política de Gobierno	4,383.8	4,383.8	4,191.9	4,191.9	4,191.9	191.9	
Relaciones Exteriores							
Asuntos Financieros y Hacendarios	50.0	50.0	1.0	1.0	1.0	49.0	
Seguridad Nacional	89,698.2	1,009,981.6	1,086,797.3	1,086,797.3	1,086,797.3	12,882.5	
Asuntos de Orden Público y de Seguridad Interior							
Otros Servicios Generales	1,363,338.0	1,187,411.0	2,550,749.0	2,491,651.7	2,491,651.7	59,097.3	
SARROLLO SOCIAL							
Protección Ambiental							
Vivienda y Servicios a la Comunidad	244,200.0	(82,558.1)	191,641.9	178,067.2	178,067.2	13,574.7	
Salud	174,104.8		174,104.8	145,835.4	145,835.4	26,269.4	
Recreación, Cultura y Otros Manifestaciones Sociales	12,708.9		12,708.9	11,437.5	11,437.5	1,271.4	
Educación							
Protección Social							
Otros Asuntos Sociales	926,824.3	1,239,969.1	2,166,793.4	2,153,677.6	2,153,677.6	13,116.8	
SARROLLO ECONOMICO	5,500.0		5,500.0	2,634.0	2,634.0	2,866.0	
Asuntos Económicos, Comerciales y Laborales en General							
Agropecuaria, Silvicultura, Pese y Caza							
Combustibles y Energía							
Minería, Manufacturas y Construcción							
Transporte							
Comunicaciones							
Turismo							
Ciencia, Tecnología e Innovación							
Otros Industrias y Otros Asuntos Económicos							

RAS NO CLASIFICADAS EN FUNCIONES ANTERIORES

Transacciones de la Deuda Pública / Costo Financiero de la Deuda
Transferencias, Participaciones y Aportaciones entre Diferentes Niveles y Órdenes de Gobierno
Sotramiento del Sistema Financiero
Adeudos de Ejercicios Fiscales Anteriores

TOTAL DEL GASTO

1,457,470.0 2,197,392.6 3,654,862.6 3,582,641.9 3,582,641.9 72,220.7

La información consignada en este reporte es responsabilidad de la Unidad Ejecutora de Gasto, de conformidad a los Artículos 44, 125 y 126 de la Ley de Presupuesto y Gasto Eficiente del Distrito Federal, la que servirá de base para la integración de la Cuenta Pública 2015.



CDMX

CIUDAD DE MÉXICO

CUENTA PÚBLICA DE LA CIUDAD DE MÉXICO 2015

ESTADOS PRESUPUESTARIOS
CAJA DE PREVISIÓN DE LA POLICÍA PREVENTIVA DEL DISTRITO FEDERAL
INTERESES DE LA DEUDA
(CIFRAS EN MILES DE PESOS)

IDENTIFICACIÓN DE CRÉDITO O INSTRUMENTO
Créditos Bancarios

DEVENGADO

PAGADO

NO APLICA

Total de Intereses de Crédtos Bancarios

OTROS INSTRUMENTOS DE DEUDA

Total de Intereses de Otros Instrumentos de Deuda

Total



CDMX

CIUDAD DE MÉXICO

CUENTA PÚBLICA DE LA CIUDAD DE MÉXICO 2015

ESTADOS PRESUPUESTARIOS
CAJA DE PREVISION DE LA POLICIA PREVENTIVA DEL DISTRITO FEDERAL
INDICADORES DE POSTURA FISCAL
(CIFRAS EN MILES DE PESOS)

CONCEPTO	ESTIMADO	DEVENGADO	PAGADO
Ingresos Presupuestarios	1,457,470.0	3,853,443.0	3,853,443.0
Ingresos del Sector Paraestatal	1,457,470.0	3,853,443.0	3,853,443.0
Egresos Presupuestarios	1,457,470.0	3,582,641.9	3,582,641.9
Egresos del Sector Paraestatal	1,457,470.0	3,582,641.9	3,582,641.9
Balance Presupuestario (Superávit o Déficit)		270,801.1	270,801.1

CONCEPTO	ESTIMADO	DEVENGADO	PAGADO
Balance Presupuestario (Superávit o Déficit)		270,801.1	270,801.1
Intereses, Comisiones y Gastos de la Deuda			
Balance Primario (Superávit o Déficit)		270,801.1	270,801.1

CONCEPTO	ESTIMADO	DEVENGADO	PAGADO
Financiamiento			
Amortización de la Deuda			
Endeudamiento o Desendeudamiento			



CDMX

CUIDAD DE MÉXICO

CUENTA PÚBLICA DE LA CIUDAD DE MÉXICO 2015

ESTADOS PRESUPUESTARIOS
CAJA DE PREVISIÓN DE LA POLICIA PREVENTIVA DEL DISTRITO FEDERAL
GASTO POR CATEGORIA PROGRAMATICA
(CIFRAS EN MILES DE PESOS)

C O N C E P T O

PROGRAMAS

Subsidios: Sector Social y Privado o Entidades Federativas Municipios

NO APLICABLE

Administrativos y de Apoyo

Apoyo al Proceso Presupuestario y para mejorar la Eficacia Institucional
Apoyo a la Función Pública y al Mejoramiento de la Gestión
Operaciones Ajenas

Compromisos

Obligaciones de Cumplimiento de Resolución Jurisdiccional
Desastres Naturales

Obligaciones

Pensiones y Jubilaciones
Aportaciones a la Seguridad Social
Aportaciones a Fondos de Estabilización
Aportaciones a Fondos de Inversión y Reestructura de Pensiones

Programas de Gasto Federalizado (Gobierno Federal)

Gasto Federalizado

OPERACIONES A ENTIDADES FEDERATIVAS Y MUNICIPIOS

FINANCIERO, DEUDA O APOYOS A DEUDORES Y AHORRADORES DE LA BANCA

DEUDOS DE EJERCICIOS FISCALES ANTERIORES

TOTAL DEL GASTO